

MINISTERE DE LA CULTURE ET DE LA COMMUNICATION
MINISTERE DE L'ECOLOGIE, DU DEVELOPPEMENT ET DE L'AMENAGEMENT DURABLES
PREFECTURE DES ALPES-MARITIMES

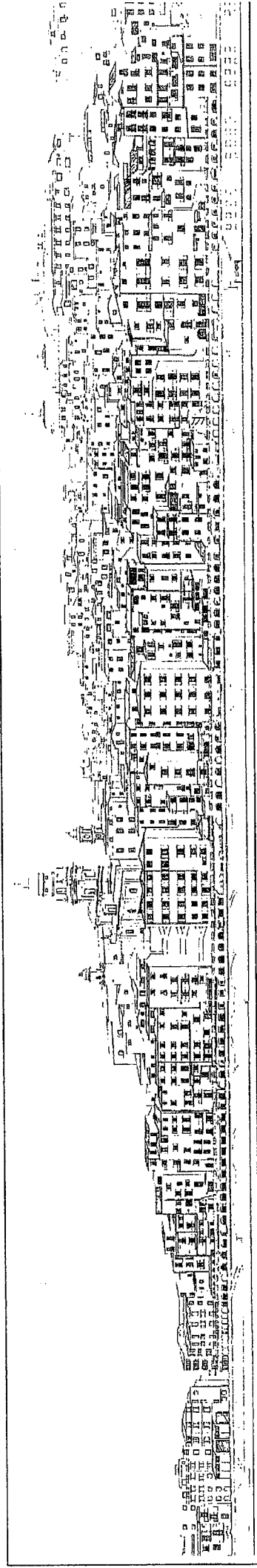
M E N T O N

S E C T E U R S A U V E G A R D E

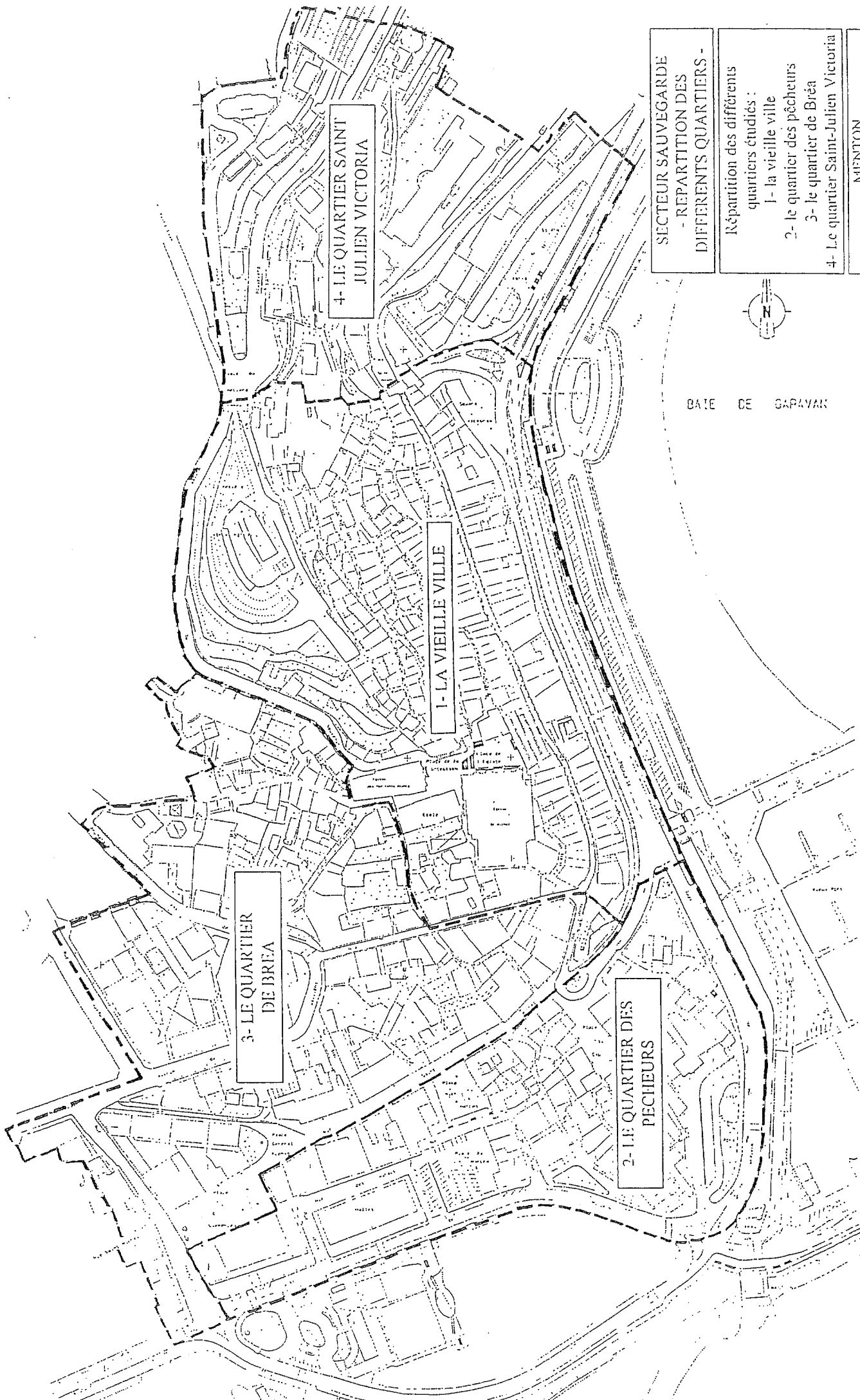
A n n e x e d u r è g l e m e n t
**Dispositions du plan de sauvegarde
concernant les bâtiments**

PIECE N°2.2

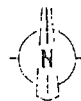
JUIN 2007



ATELIER D'ARCHITECTURE ET D'URBANISME ELISABETH BLANC DANIEL DUCHE
ARCHITECTES DPLG URBANISME ENPC ARCHITECTE DU PATRIMOINE
14 RUE MOREAU 75012 PARIS 01.43.42.40.71 e-mail : duche.urba@wanadoo.fr



BATE DE GARANAK



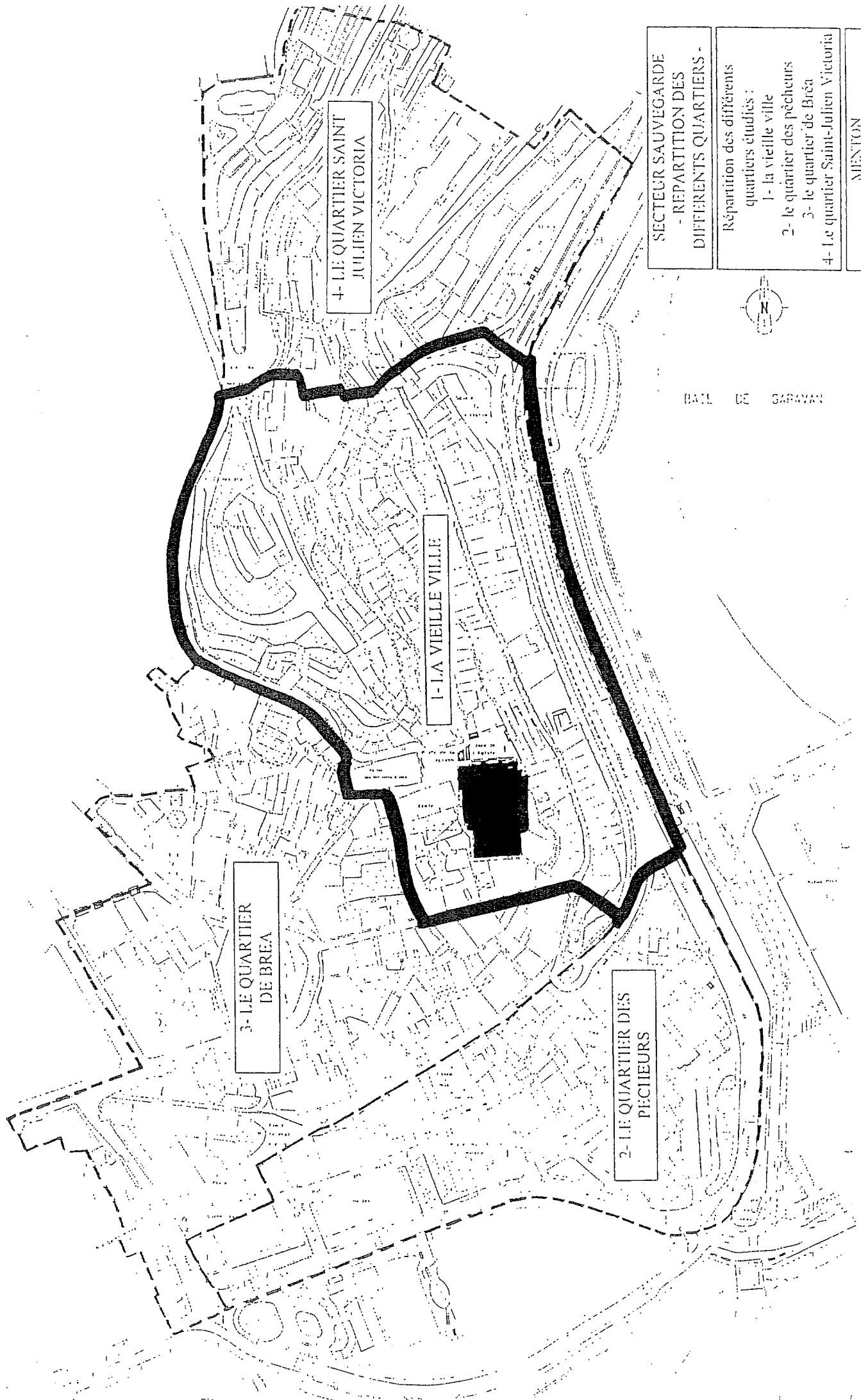
<p>SECTEUR SAUVEGARDE - REPARTITION DES DIFFERENTS QUARTIERS -</p>
<p>Répartition des différents quartiers étudiés :</p> <ul style="list-style-type: none"> 1- la vieille ville 2- le quartier des pêcheurs 3- le quartier de Bréa 4- Le quartier Saint-Julien Victoria
<p>MENTON SECTEUR SAUVEGARDE Elisabeth BLANC Daniel DUCHIE</p>

4- LE QUARTIER SAINT
JULIEN VICTORIA

1- LA VIEILLE VILLE

3- LE QUARTIER
DE BREÁ

2- LE QUARTIER DES
PECHEURS



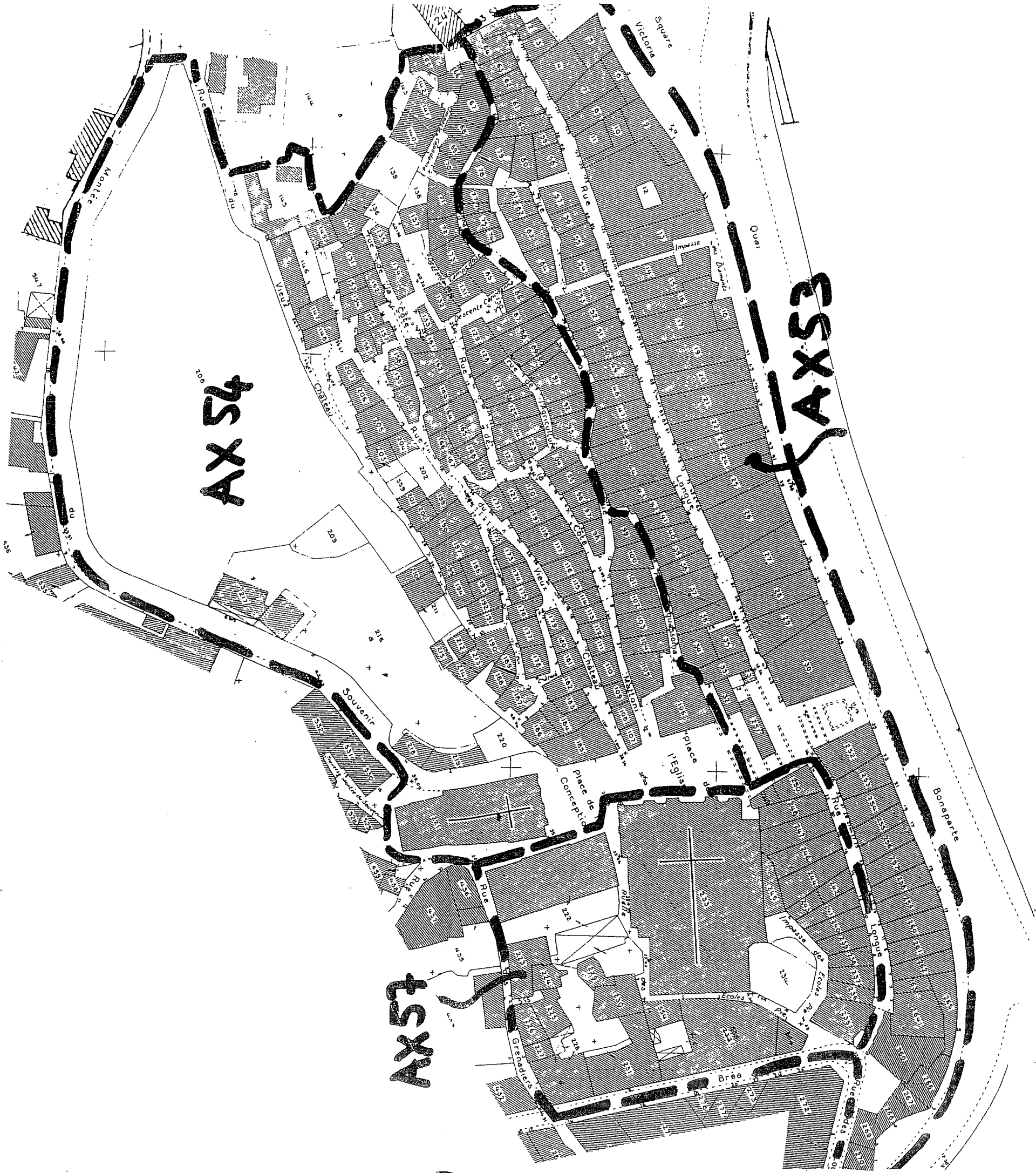
MENTON 20 1700

SECTEUR SAUVEGARDE
- REPARTITION DES
DIFFERENTS QUARTIERS -

Répartition des différents
quartiers étudiés :

- 1- la vieille ville
- 2- le quartier des pêcheurs
- 3- le quartier de Bréa
- 4- Le quartier Saint-Julien Victoria

MENTON
SECTEUR SAUVEGARDE
Elisabeth BLANC Daniel DUCHE
Architectes Urbaniste



MENTON SECTEUR SAUVEGARDE

ANALYSE A L'IMMEUBLE VIEILLE VILLE

ILOT	Parcelle	Adresse	Légende P.S.M.V.	Modifications	Observations
AX 53	60	72 RUE LONGUE	Gris Foncé	<input type="checkbox"/> Ecrêtement <input type="checkbox"/> Surélévation * <input type="checkbox"/> Modification <input type="checkbox"/> Immeuble * <input type="checkbox"/> Façade immeuble <input type="checkbox"/> Façade commerce <input type="checkbox"/> Elément	Rue longue : RDC : Reprise de l'enduit ciment ; R+1 : restituer les proportions de la baie, pose de la fenêtre à mi tableau et des persiennes au nu de la façade. R+5 : suppression balcon et restitution des proportions de la baie. Possibilité de création d'une travée de percements au dessus de l'entrée, de petites dimensions. Rue Capodanna : RDC suppression génoises, R+1 modification volets, R+2 : restitution des proportions de la baie, harmoniser le ravalement.
AX 53	33	4, PLACE DE L'EGLISE	Gris foncé	<input type="checkbox"/> Ecrêtement <input type="checkbox"/> Surélévation <input type="checkbox"/> Modification <input type="checkbox"/> Immeuble <input type="checkbox"/> Façade immeuble <input type="checkbox"/> Façade commerce * <input type="checkbox"/> Elément	Immeuble cohérent , supprimer le balcon rue longue au R+1 Porte ancienne majeure rue longue.
AX 53	35	26 rue longue	Gris foncé	<input type="checkbox"/> Ecrêtement <input type="checkbox"/> Surélévation <input type="checkbox"/> Modification <input type="checkbox"/> Immeuble <input type="checkbox"/> Façade immeuble <input type="checkbox"/> Façade commerce <input type="checkbox"/> Elément	Maison tour très cohérente, conserver son homogénéité
AX 53	36	26 rue longue	Gris foncé	<input type="checkbox"/> Ecrêtement <input type="checkbox"/> Surélévation <input type="checkbox"/> Modification <input type="checkbox"/> Immeuble <input type="checkbox"/> Façade immeuble <input type="checkbox"/> Façade commerce <input type="checkbox"/> Elément	Rue longue : percements modifiés mais cohérents, pourraient être restitués, vestiges badigeon, porte à imposte et linteau pierre majeure

ILOT	Parcelle	Adresse	Légende P.S.M.V.	Modifications	Observations
AX 53	37	30 rue longue	Gris foncé	<input type="checkbox"/> Ecrêtement <input type="checkbox"/> Surélévation <input type="checkbox"/> Modification <input type="checkbox"/> Immeuble <input type="checkbox"/> Façade immeuble <input type="checkbox"/> Façade commerce * Elément	Immeuble homogène, à porte à arc brisé. Rue Longue : suppression des deux balconnets au R+2, maintien du RDC actuel. Voir si la surélévation de la partie droite peut être maintenue. 12 rue acquassoma : possibilité de créer deux percements (R+1 et R+2) de petite taille. Au 8 : volume de couverture remanié
AX 53	38	32 rue Longue	Gris foncé	<input type="checkbox"/> Ecrêtement <input type="checkbox"/> Surélévation <input type="checkbox"/> Modification <input type="checkbox"/> Immeuble <input type="checkbox"/> Façade immeuble <input type="checkbox"/> Façade commerce * Elément	Rue Longue : percements non réguliers aux R+1 et R+2, modifications possibles, en conservant l'équilibre de la façade. Voir si la surélévation peut être maintenue. Rue Acquassoma : restituer
AX 53	39	34 rue Longue	Gris foncé	<input type="checkbox"/> Ecrêtement <input type="checkbox"/> Surélévation <input type="checkbox"/> Modification <input type="checkbox"/> Immeuble <input type="checkbox"/> Façade immeuble <input type="checkbox"/> Façade commerce * Elément	Rue Longue : porte d'accès RDC à modifier (non utilisée en commerce) Rue Acquassoma : possibilité création d'un percement au R+2 (même dimension que l'existant)
AX 53	40	36 rue Longue	Gris foncé	<input type="checkbox"/> Ecrêtement <input type="checkbox"/> Surélévation <input type="checkbox"/> Modification <input type="checkbox"/> Immeuble <input type="checkbox"/> Façade immeuble <input type="checkbox"/> Façade commerce <input type="checkbox"/> Elément	Immeuble homogène. Rue acquassoma : possibilité d'agrandir un percement au R+1 (même dimension que l'existant)

ILOT	Parcelle	Adresse	Légende P.S.M.V.	Modifications	Observations
AX 53	41	38 rue longue	Gris foncé	<input type="checkbox"/> Ecrêtement <input type="checkbox"/> Surélévation <input type="checkbox"/> Modification <input type="checkbox"/> Immeuble <input type="checkbox"/> Façade immeuble <input type="checkbox"/> Façade commerce <input type="checkbox"/> Elément	Rue longue possibilité de réouverture d'une travée de petits percements, au dessus de la porte d'entrée.
AX 53	42	Gris foncé		<input type="checkbox"/> Ecrêtement <input type="checkbox"/> Surélévation <input type="checkbox"/> Modification <input type="checkbox"/> Immeuble <input type="checkbox"/> Façade immeuble <input type="checkbox"/> Façade commerce * Elément	Rue Longue : suppression du balcon au R+4 et requalibrage de la baie. Possibilité de réouverture d'une travée de petits percements, au dessus de la porte d'entrée.
AX 53	43	42 rue Longue	Gris foncé	<input type="checkbox"/> Ecrêtement <input type="checkbox"/> Surélévation <input type="checkbox"/> Modification <input type="checkbox"/> Immeuble <input type="checkbox"/> Façade immeuble <input type="checkbox"/> Façade commerce * Elément	Rue Mattoni : suppression génoise au dessus de la porte, réseaux, comptages.
AX 53	44	44 rue longue	Gris moyen	<input type="checkbox"/> Ecrêtement * Surélévation <input type="checkbox"/> Modification <input type="checkbox"/> Immeuble <input type="checkbox"/> Façade immeuble <input type="checkbox"/> Façade commerce * Elément	Volume plus bas que l'ensemble de la rue, pourrait être surélevé d'un niveau. Suppression du balconnet au R+2 et restitution des deux baies.

ILOT	Parcelle	Adresse	Légende P.S.M.V.	Modifications	Observations
AX 53	44 BIS	44 rue Longue bis	Gris foncé	<input type="checkbox"/> Ecrêtement <input type="checkbox"/> Surélévation <input type="checkbox"/> Modification <input type="checkbox"/> Immeuble <input type="checkbox"/> Façade immeuble <input type="checkbox"/> Façade commerce <input type="checkbox"/> Elément	Immeuble cohérent
AX 53	45	46 rue Longue	Gris foncé	<input type="checkbox"/> Ecrêtement <input type="checkbox"/> Surélévation <input type="checkbox"/> Modification <input type="checkbox"/> Immeuble <input type="checkbox"/> Façade immeuble <input type="checkbox"/> Façade commerce <input type="checkbox"/> *Elément	Rue Longue : Restituer les proportions de la baie du R+2, suppression du garde corps, prévoir persiennes rabattables en façade et fenêtre posée à mi-tableau. Rue Mattoni : Possibilité de création d'une travée de fenêtre
AX 53	46	48 rue Longue	Gris foncé	<input type="checkbox"/> Ecrêtement <input type="checkbox"/> Surélévation <input type="checkbox"/> * Modification <input type="checkbox"/> Immeuble <input type="checkbox"/> * Façade immeuble <input type="checkbox"/> Façade commerce <input type="checkbox"/> Elément	Rue Longue : restituer les proportions de la baie du R+1, suppression du garde-corps, prévoir persiennes rabattables en façade et fenêtre posée à mi tableau. Rue Mattoni : possibilité de création de percements nouveaux, en harmonie et dans les proportions de l'existant.
AX 53	47	50 rue Longue	Gris foncé	<input type="checkbox"/> Ecrêtement <input type="checkbox"/> Surélévation <input type="checkbox"/> * Modification <input type="checkbox"/> Immeuble <input type="checkbox"/> * Façade immeuble <input type="checkbox"/> Façade commerce <input type="checkbox"/> * Elément	Rue Longue : restituer les proportions de la baie du R+1, suppression du garde-corps, prévoir persiennes rabattables en façade et fenêtre posée à mi tableau. Restituer les baies des R+3 et R+4, proposer des proportions en relation avec la façade pour le R+5 (séchoir ayant été fermé) Aux R+1 et R+2, possibilité de créer 2 percements, manquants dans la deuxième travée. Rue Mattoni : supprimer : appuis briquettes, génoises au dessus des fenêtres sous face

ILOT	Parcelle	Adresse	Légende P.S.M.V.	Modifications	Observations
AX 53	48	52 rue Longue	Gris foncé	<input type="checkbox"/> Ecrêtement <input type="checkbox"/> Surélévation <input type="checkbox"/> Modification <input type="checkbox"/> Immeuble <input type="checkbox"/> Façade immeuble <input type="checkbox"/> Façade commerce * Elément	<p>Rue Longue : possibilité de modification de façade : création d'une travée de fenêtres centrale, de même proportions que les existantes cohérentes.</p> <p>Rue Mattoni : possibilité de modification de façade : création d'une travée de fenêtres centrale, de mêmes proportions que les existantes cohérentes.</p>
AX 53	49	54 rue Longue	Gris foncé	<input type="checkbox"/> Ecrêtement <input type="checkbox"/> Surélévation * Modification <input type="checkbox"/> Immeuble * Façade immeuble <input type="checkbox"/> Façade commerce <input type="checkbox"/> Elément	<p>Rue Longue : restituer les proportions des percements d'origine aux R+2 et R+3, pose à mi tableau des fenêtres, avec les persiennes rabattables en façades.</p> <p>Possibilité de créer une baie au R+1 (manquante) Conserver le séchoir en partie haute.</p>
AX 53	50	56 RUE LONGUE	Gris foncé	<input type="checkbox"/> Ecrêtement <input type="checkbox"/> Surélévation * Modification <input type="checkbox"/> Immeuble * Façade immeuble <input type="checkbox"/> Façade commerce <input type="checkbox"/> Elément	<p>Rue longue : suppression du balconnet du R+4, restitution des proportions de la baie. Possibilité de créer une travée de fenêtres au dessus de la porte dans les mêmes proportions que les existantes cohérentes.</p> <p>Rue Mattoni : R+1 restitution de la proportion d'un percement, R+3 possibilité de rouvrir le percement bouché.</p>
AX 53	51	58 RUE LONGUE	Gris foncé	<input type="checkbox"/> Ecrêtement <input type="checkbox"/> Surélévation <input type="checkbox"/> Modification <input type="checkbox"/> Immeuble <input type="checkbox"/> Façade immeuble <input type="checkbox"/> Façade commerce <input type="checkbox"/> Elément	<p>Rue longue : possibilité de réorganiser les percements de façade (sauf RDC), pour en augmenter le nombre, tout en conservant une très large prédominance des pleins sur les vides, et les proportions des percements cohérents existants.</p> <p>Rue Mattoni : possibilité de réorganiser les percements des RDC et R+1, de créer ainsi des percements nouveaux, en relation avec les existants cohérents</p>

ILOT	Parcelle	Adresse	Légende P.S.M.V.	Modifications	Observations
AX 53	52	60 RUE LONGUE	Gris foncé	<input type="checkbox"/> Ecrêtement <input type="checkbox"/> Surélévation * Modification <input type="checkbox"/> Immeuble * Façade immeuble <input type="checkbox"/> Façade commerce <input type="checkbox"/> Elément	Rue Longue : suppression du balconnet du R+3, restitution des proportions de la baie. R+1 : suppression des garde-corps et des appuis ciment saillants, pose des fenêtres à mi tableau et de persiennes rabattables en façade. Rue Mattoni : suppression du balcon en R+1 et restitution des proportions de la baie. Possibilité de percement d'une fenêtre au RDC et R+1 Pignon donnant sur terrasse : possibilité de percement.
AX 53	53	62 rue Longue	Gris foncé	<input type="checkbox"/> Ecrêtement <input type="checkbox"/> Surélévation <input type="checkbox"/> Modification <input type="checkbox"/> Immeuble <input type="checkbox"/> Façade immeuble <input type="checkbox"/> Façade commerce * Elément	Rue longue : restitution des proportions des baies du R+2 Rue Mattoni : traitement de la terrasse
AX 53	34	2,4 rue Acquassoma	Gris foncé	<input type="checkbox"/> Ecrêtement <input type="checkbox"/> Surélévation * Modification <input type="checkbox"/> Immeuble * Façade immeuble <input type="checkbox"/> Façade commerce <input type="checkbox"/> Elément	Rue Acquassoma : restitution de la façade d'origine : crépis plastique à supprimer, percements à requalifier, génaises à supprimer, pose de fenêtres à mi tableau. Possibilité de création de percements nouveaux, en recomposant la façade
AX 53	54	62, rue longue	Gris foncé	<input type="checkbox"/> Ecrêtement <input type="checkbox"/> Surélévation <input type="checkbox"/> Modification <input type="checkbox"/> Immeuble <input type="checkbox"/> Façade immeuble <input type="checkbox"/> Façade commerce <input type="checkbox"/> Elément	Immeuble cohérent Pignon au dessus de la parcelle 53 : possibilité de percements de dimensions réduites.

ILOT	Parcelle	Adresse	Légende P.S.M.V.	Modifications	Observations
AX 53	55	64 rue longue	Gris foncé	<input type="checkbox"/> Ecrêtement <input type="checkbox"/> Surélévation <input type="checkbox"/> Modification <input type="checkbox"/> Immeuble <input type="checkbox"/> Façade immeuble <input type="checkbox"/> Façade commerce * Elément	<p>Rue Longue : entresol à gauche, restitution de la proportion de la baie, appuis ardoise à conserver pour les autres baies.</p> <p>Rue Mattoni : reprise de l'enduit ciment, conserver l'arc en encorbellement en façade</p>
AX 53	56	66 rue longue	Gris foncé	<input type="checkbox"/> Ecrêtement <input type="checkbox"/> Surélévation <input type="checkbox"/> Modification <input type="checkbox"/> Immeuble <input type="checkbox"/> Façade immeuble <input type="checkbox"/> Façade commerce * Elément	<p>Rue longue : restitution des proportions des percements au R+2, suppression des balconnets</p> <p>RDC : supprimer la génoise.</p> <p>Rue Mattoni : possibilité de créer 2 percements un au RDC, un au R+1, dans l'alignement de celui du R+2, proportions en relation avec l'existant</p>
AX 53	57	Rue Longue, 49 rue mattoni	Gris foncé	<input type="checkbox"/> Ecrêtement <input type="checkbox"/> Surélévation <input type="checkbox"/> Modification <input type="checkbox"/> Immeuble <input type="checkbox"/> Façade immeuble <input type="checkbox"/> Façade commerce * Elément	<p>Rue longue : RDC suppression du volet roulant PVC de la porte, pose d'une menuiserie homogène dans la fenêtre en arc brisé, ou restitution en porte.</p> <p>Rue Mattoni : Suppression de la génoise au dessus de l'entrée, possibilité de création d'une travée de fenêtre, proportions en relation avec l'existant.</p>
AX 53	58	68 rue Longue	Gris foncé	<input type="checkbox"/> Ecrêtement <input type="checkbox"/> Surélévation * Modification <input type="checkbox"/> Immeuble * Façade immeuble <input type="checkbox"/> Façade commerce <input type="checkbox"/> Elément	<p>Rue Longue : restitution de tous les percements, suppression des garde-corps, pose des fenêtres à mi tableau et des persiennes au nu de la façade.</p>

ILOT	Parcelle	Adresse	Légende P.S.M.V.	Modifications	Observations
AX 53	59	70 rue Longue	Légende P.S.M.V. Gris foncé	<input type="checkbox"/> Ecrêtement <input type="checkbox"/> Surélévation * Modification <input type="checkbox"/> Immeuble * Façade immeuble <input type="checkbox"/> Façade commerce <input type="checkbox"/> Elément	Rue Longue : restitution de tous les percements, suppression des garde-corps, pose des fenêtres à mi-tableau et des persiennes au nu de la façade, suppression des génoises au R+2.
AX 53	61	74 rue Longue	Gris clair	<input type="checkbox"/> Ecrêtement <input type="checkbox"/> Surélévation * Modification <input type="checkbox"/> Immeuble * Façade immeuble <input type="checkbox"/> Façade commerce <input type="checkbox"/> Elément	Gris foncé Façade sur la rue longue : conserver la porte majeure avec encadrement pierre en arc brisé de la cave, et le jour carré à encadrement pierre et grille.
AX 53	62	76 rue Longue	Gris clair	<input type="checkbox"/> Ecrêtement <input type="checkbox"/> Surélévation * Modification <input type="checkbox"/> Immeuble * Façade immeuble <input type="checkbox"/> Façade commerce <input type="checkbox"/> Elément	Gris foncé : Façade sur rue Longue Rue Mattoni : petit auvent au dessus de l'entrée à supprimer, porte moderne à modifier. Possibilité de suppression de l'immeuble, en gardant la façade sur la rue longue, dans le cas d'un aménagement de circulation verticale publique, entre la rue Longue et la rue Capodanna
AX 53	63	78, rue Longue	Gris clair	<input type="checkbox"/> Ecrêtement <input type="checkbox"/> Surélévation * Modification <input type="checkbox"/> Immeuble * Façade immeuble <input type="checkbox"/> Façade commerce <input type="checkbox"/> Elément	Gris foncé : Façade sur la rue Longue : restitution de tous les percements, modifiés, suppression des garde-corps, pose des fenêtres à mi-tableau et des persiennes au nu de la façade. Rue Capodanna : possibilité création de deux petites fenêtres au RDC et R+1 Possibilité de suppression de l'immeuble, en gardant la façade sur la rue Longue, dans le cas d'un aménagement de circulation verticale publique, entre la rue longue et la rue

ILOT	Parcelle	Adresse	Légende P.S.M.V.	Modifications	Observations
AX 53	64	80 rue Longue	Gris clair	<input type="checkbox"/> Ecrêtement <input type="checkbox"/> Surélévation * Modification <input type="checkbox"/> Immeuble * Façade immeuble <input type="checkbox"/> Façade commerce <input type="checkbox"/> Elément	<p>Gris foncé : Façade sur la rue longue : R+1 : restitution proportion de la baie, suppression garde-corps, pose fenêtre à mi-tableau. Modification de la sous face de toiture en pignon trop débordante.</p> <p>Rue Capodanna : possibilité de percement d'une fenêtre</p> <p>Possibilité de suppression de l'immeuble, en gardant la façade sur la rue longue, dans le cas d'un aménagement de circulation verticale publique, entre la rue</p>
AX 53	80	28 rue Mattoni	Gris clair	<input type="checkbox"/> Ecrêtement <input type="checkbox"/> Surélévation <input type="checkbox"/> Modification <input type="checkbox"/> Immeuble <input type="checkbox"/> Façade immeuble <input type="checkbox"/> Façade commerce * Elément	<p>Rue Mattoni : R+1, suppression des persiennes rabattables en tableau.</p> <p>Restitution de la proportion de la baie au R+2, suppression du garde-corps.</p> <p>En cas de démolition : reconstruction interdite, retraitement des façades sur les parcelles mitoyennes (58, 59, 60 et 79) à prévoir</p>
AX 53	81	26 rue Mattoni	Gris foncé	<input type="checkbox"/> Ecrêtement <input type="checkbox"/> Surélévation <input type="checkbox"/> Modification <input type="checkbox"/> Immeuble <input type="checkbox"/> Façade immeuble <input type="checkbox"/> Façade commerce <input type="checkbox"/> Elément	<p>Ravalement ciment très raide dénaturant l'immeuble, à reprendre</p> <p>Porte à arc brisé à reprendre</p>
AX 53	82	24 rue Mattoni	Gris foncé	<input type="checkbox"/> Ecrêtement <input type="checkbox"/> Surélévation <input type="checkbox"/> Modification <input type="checkbox"/> Immeuble <input type="checkbox"/> Façade immeuble <input type="checkbox"/> Façade commerce <input type="checkbox"/> Elément	<p>Rue Mattoni : homogénéiser le ravalement.</p> <p>Travers Capodanna : possibilité de recomposition de la façade, avec création de nouveaux percements (sans doute sans intérêt aujourd'hui car donne sur l'escalier)</p>

ILOT	Parcelle	Adresse	Légende P.S.M.V.	Modifications	Observations
AX 53	83	22 rue Mattoni	Gris foncé	<input type="checkbox"/> Ecrêtement <input type="checkbox"/> Surélévation <input type="checkbox"/> Modification <input type="checkbox"/> Immeuble <input type="checkbox"/> Façade immeuble <input type="checkbox"/> Façade commerce <input type="checkbox"/> Elément	Sur les 2 façades : reprise enduit ciment trop raide et appuis marbre. Traverse Capodanna : possibilité de recomposition de la façade, avec création de nouveaux percements (Sans doute sans intérêt aujourd'hui car donne sur l'escalier)
AX 53	84	1, 1bis rue Cappodanna	Gris foncé	<input type="checkbox"/> Ecrêtement <input type="checkbox"/> Surélévation <input type="checkbox"/> Modification <input type="checkbox"/> Immeuble <input type="checkbox"/> Façade immeuble <input type="checkbox"/> Façade commerce <input type="checkbox"/> Elément	Immeuble majeur dans la scénographie urbaine Rue Cappodanna : façade pouvant être recomposée et reperçée
AX 53	79	13 rue Capodanna	Gris clair	<input type="checkbox"/> Ecrêtement <input type="checkbox"/> Surélévation * <input type="checkbox"/> Modification <input type="checkbox"/> Immeuble * <input type="checkbox"/> Façade immeuble <input type="checkbox"/> Façade commerce <input type="checkbox"/> Elément	Rue Capodanna : redonner à la façade une tenue, traitement dans un esprit village, reprise ravalement, position des fenêtres et des volets, suppression g énoises, sous face de toit coffrée, réseaux... Traverse Capodanna : conserver la porte en arc brisé majeure et la façade en moellons enduit beurré très brute, modifier la fenêtre du R+1 En cas de démolition : reconstruction imposée coté impasse Capodanna (fond de vue)
AX 53	78	11 rue Capodanna	Gris moyen	<input type="checkbox"/> Ecrêtement <input type="checkbox"/> Surélévation * <input type="checkbox"/> Modification <input type="checkbox"/> Immeuble * <input type="checkbox"/> Façade immeuble <input type="checkbox"/> Façade commerce <input type="checkbox"/> Elément	Rue Capodanna : ravalement raide à modifier. Traverse Capodanna : conserver la façade en moellons, restituer la proportion des percements. Au R+3, suppression des garde-corps

ILOT	Parcelle	Adresse	Légende P.S.M.V.	Modifications	Observations
AX 53	77	9 rue Capodanna	Gris foncé	<input type="checkbox"/> Ecrêtement <input type="checkbox"/> Surélévation <input type="checkbox"/> Modification <input type="checkbox"/> Immeuble <input type="checkbox"/> Façade immeuble <input type="checkbox"/> Façade commerce <input type="checkbox"/> Elément	Restitution du décor peint sur le pignon de la rue Capodanna
AX 53	76	7 rue Capodanna	Gris moyen	<input type="checkbox"/> Ecrêtement <input type="checkbox"/> Surélévation <input type="checkbox"/> * Modification <input type="checkbox"/> Immeuble <input type="checkbox"/> * Façade immeuble <input type="checkbox"/> Façade commerce <input type="checkbox"/> Elément	Immeuble pouvant être restructuré en tenant compte du passage sous voûte Rue Capodanna : Façade à recomposer
AX 53	75, 74	5, 3 rue Capodanna	Gris moyen	<input type="checkbox"/> Ecrêtement <input type="checkbox"/> Surélévation <input type="checkbox"/> * Modification <input type="checkbox"/> Immeuble <input type="checkbox"/> * Façade immeuble <input type="checkbox"/> Façade commerce <input type="checkbox"/> Elément	Immeuble pouvant être restructuré, important dans la scénographie urbaine. Façades à recomposer et repercer. Conserver l'aspect très brut des façades, enduit à joints beurrés par exemple. Façade sur traverse Capodanna : restituer les proportions des percements, reposer les fenêtres à mi tableau et les volets au nu de la façade
AX 53	1	141 rue Longue	Gris foncé	<input type="checkbox"/> Ecrêtement <input type="checkbox"/> Surélévation <input type="checkbox"/> Modification <input type="checkbox"/> Immeuble <input type="checkbox"/> Façade immeuble <input type="checkbox"/> Façade commerce <input type="checkbox"/> * Elément	Porte St Julien : plaquée au XVIII ^{ème} sur la muraille médiévale, visible coté ville. Rétrécir la baie du R+2, l'appui de fenêtre en tube métallique et la génoise. Possibilité suppression partie à R+1 à droite, afin de dégager les éléments de muraille visibles. Proposition d'inscription à l'ISMH des vestiges de la muraille.

ILOT	Parcelle	Adresse	Légende P.S.M.V.	Modifications	Observations
AX 53	2	139 rue Longue	Gris clair	<input type="checkbox"/> Ecrêtement <input type="checkbox"/> Surélévation <input type="checkbox"/> Modification <input type="checkbox"/> Immeuble <input type="checkbox"/> Façade immeuble <input type="checkbox"/> Façade commerce <input type="checkbox"/> Elément	<p>Maison postérieure aux autres bâtiments de la rue Longue, correspondant au comblement de l'espace libre entre la muraille et la ville</p> <p>Démolition possible en cas de création d'une circulation verticale reliant le quai Bonaparte à la rue Longue.</p>
AX 53	3	137, 135 rue Longue	Gris clair	<input type="checkbox"/> Ecrêtement <input type="checkbox"/> Surélévation <input type="checkbox"/> * Modification <input type="checkbox"/> Immeuble <input type="checkbox"/> * Façade immeuble <input type="checkbox"/> Façade commerce <input type="checkbox"/> Elément	<p>Maison postérieure aux autres bâtiments de la rue Longue, correspondant au comblement de l'espace libre entre la muraille et la ville.</p> <p>Rue Longue : R+1 restituer volets persiennés sur baie principale ; à gauche possibilité création 1 baie dans l'alignement de la baie du R+2. R+3 : possibilité création 1 baie sur travée gauche.</p> <p>Square Victoria : requalifier fenêtres R+2. R+4 suppression auvent en R+1, R+3.</p> <p>Démolition possible en cas de création d'une circulation verticale publique reliant le quai Bonaparte à la rue Longue.</p>
AX 53	7	131 rue Longue	Gris foncé	<input type="checkbox"/> Ecrêtement <input type="checkbox"/> Surélévation <input type="checkbox"/> * Modification <input type="checkbox"/> Immeuble <input type="checkbox"/> * Façade immeuble <input type="checkbox"/> Façade commerce <input type="checkbox"/> Elément	<p>Modifications :</p> <p>Rue Longue : RDC, porte ancienne et hall à restituer.</p> <p>R+1 : restituer fenêtre et volet persienné au niveau de la volée d'escalier</p> <p>R+2 : restituer volets persiennés sur les 2 travées</p> <p>Square Victoria : reprise des allèges en R+3 droite, R+5,+6, +7</p>
AX 53	8	129 rue Longue	Gris foncé	<input type="checkbox"/> Ecrêtement <input type="checkbox"/> Surélévation <input type="checkbox"/> * Modification <input type="checkbox"/> Immeuble <input type="checkbox"/> * Façade immeuble <input type="checkbox"/> Façade commerce <input type="checkbox"/> Elément	<p>Modifications :</p> <p>Rue Longue : RDC, porte ancienne et hall à restituer.</p> <p>Square Victoria : Reprise des baies, des allèges aux R+3,+5, +6, +7</p> <p>Suppression des balcons à structure épaisse</p> <p>Reprise de la couverture discordante de l'attique décalé dans le toit.</p>

ILOT	Parcelle	Adresse	Légende P.S.M.V.	Modifications	Observations
AX 53	11	127 rue Longue	Gris foncé	<input type="checkbox"/> Ecrêtement <input type="checkbox"/> Surélévation <input type="checkbox"/> Modification <input type="checkbox"/> Immeuble <input type="checkbox"/> Façade immeuble <input type="checkbox"/> Façade commerce <input type="checkbox"/> Elément	Ravalement récent non conforme aux critères du secteur sauvegardé
AX 53	12	123.121 rue Longue	Gris foncé	<input type="checkbox"/> Ecrêtement <input type="checkbox"/> Surélévation <input type="checkbox"/> Modification <input type="checkbox"/> Immeuble <input type="checkbox"/> Façade immeuble <input type="checkbox"/> Façade commerce <input type="checkbox"/> Elément	Palais des princes Rue Longue : Restauration des parties communes à prévoir. Ravalement récent non conforme aux critères du secteur sauvegardé
AX 53	13	119,117, 115, 113 rue Longue	Gris foncé	<input type="checkbox"/> Ecrêtement <input type="checkbox"/> Surélévation <input type="checkbox"/> Modification <input type="checkbox"/> Immeuble <input type="checkbox"/> Façade immeuble <input type="checkbox"/> Façade commerce * Elément	Rue Longue : RDC : suppression auvent sur accès 119 Possibilité création travée de baies
AX 53	14	11, 113 rue Longue	Gris foncé	<input type="checkbox"/> Ecrêtement <input type="checkbox"/> Surélévation <input type="checkbox"/> Modification <input type="checkbox"/> Immeuble <input type="checkbox"/> Façade immeuble <input type="checkbox"/> Façade commerce * Elément	Rue Longue : R+2, +3 : restituer volets persiennés sur les 2 travées

ILOT	Parcelle	Adresse	Légende P.S.M.V.	Modifications	Observations
AX 53	15	107, 105 rue Longue	Gris foncé	<input type="checkbox"/> Ecrêtement <input type="checkbox"/> Surélévation <input type="checkbox"/> Modification <input type="checkbox"/> Immeuble <input type="checkbox"/> Façade immeuble <input type="checkbox"/> Façade commerce * Elément	Rue Longue : RDC suppression porte latérale gauche R+1 : possibilité création d'une baie sur travée de gauche
AX 53	16	103, 101 rue Longue	Gris foncé	<input type="checkbox"/> Ecrêtement <input type="checkbox"/> Surélévation <input type="checkbox"/> Modification <input type="checkbox"/> Immeuble <input type="checkbox"/> Façade immeuble <input type="checkbox"/> Façade commerce <input type="checkbox"/> Elément	Rue Longue possibilité d'agrandir les baies de la travée droite en R+2, +3 selon le gabarit des baies existantes
AX 53	17	99, 97, 95, 93 rue Longue	Gris foncé	<input type="checkbox"/> Ecrêtement <input type="checkbox"/> Surélévation <input type="checkbox"/> Modification <input type="checkbox"/> Immeuble <input type="checkbox"/> Façade immeuble <input type="checkbox"/> Façade commerce * Elément	Rue longue : R+2 : travée gauche, recalibrage de la baie et changement fenêtre en relation avec les baies existantes. R+4 : recalibrage de la baie, restitution de l'allège et du gabarit existant, suppression du balconnet
AX 53	19	91 rue Longue	Gris foncé	<input type="checkbox"/> Ecrêtement <input type="checkbox"/> Surélévation <input type="checkbox"/> Modification <input type="checkbox"/> Immeuble <input type="checkbox"/> Façade immeuble <input type="checkbox"/> Façade commerce * Elément	Rue Longue : RDC : restitution de la porte d'entrée, suppression des grilles galbées et des pavés de verre, restitution menuiseries bois et volets persiennes. R+1 : travée fenêtre bois neuve sur palier escalier discordante

ILOT	Parcelle	Adresse	Légende P.S.M.V.	Modifications	Observations
AX 53	20	89, 87 bis rue Longue	Gris foncé	<input type="checkbox"/> Ecrêtement <input type="checkbox"/> Surélévation <input type="checkbox"/> Modification <input type="checkbox"/> Immeuble <input type="checkbox"/> Façade immeuble <input type="checkbox"/> Façade commerce * Elément	Rue Longue : RDC suppression des génoises, auvent et grilles restitution de volets persiennés
AX 53	21	87, 85, 83 rue Longue	Gris foncé	<input type="checkbox"/> Ecrêtement <input type="checkbox"/> Surélévation <input type="checkbox"/> Modification <input type="checkbox"/> Immeuble <input type="checkbox"/> Façade immeuble <input type="checkbox"/> Façade commerce * Elément	Rue Longue : R+1 travée gauche, suppression balconnet à poser à mi tableau et restitution des volets Travée de droite toute hauteur, fenêtres aluminium discordantes à changer, et restitution des volets persiennés
AX 53	22	81, 79 rue Longue	Gris foncé	<input type="checkbox"/> Ecrêtement <input type="checkbox"/> Surélévation <input type="checkbox"/> Modification <input type="checkbox"/> Immeuble <input type="checkbox"/> Façade immeuble <input type="checkbox"/> Façade commerce * Elément	Rue Longue : RDC : suppression grille, restitution proportion baie R+1 suppression auvent tôle sur fenêtre Possibilité de création de 2 baies aux R+2, +3 à droite
AX 53	23	77, 75 rue Longue	Gris foncé	<input type="checkbox"/> Ecrêtement <input type="checkbox"/> Surélévation * Modification <input type="checkbox"/> Immeuble * Façade immeuble <input type="checkbox"/> Façade commerce <input type="checkbox"/> Elément	Rue Longue : RDC suppression grille sur petite baie, harmoniser le ravalement, porte logement RDC discordante, R+1 redonner proportion cohérente à la baie posée à mi tableau et poser volets persiennés au nu de la façade. Suppression des génoises, R+3 création baie coté gauche, volets R+4 discordants (pvc)

ILOT	Parcelle	Adresse	Légende P.S.M.V.	Modifications	Observations
AX 53	4	133 rue Longue	Gris foncé	<input type="checkbox"/> Ecrêtement <input type="checkbox"/> Surélévation <input type="checkbox"/> * Modification <input type="checkbox"/> Immeuble <input type="checkbox"/> * Façade immeuble <input type="checkbox"/> Façade commerce <input type="checkbox"/> * Elément	<p>Rue longue : modifications R+1 : restitution des fenêtres et volets sur les 2 baies. Square Victoria : modifications: suppression de l'auvent en bois et tôles plastiques protégeant la terrasse, des coffres de stores bannes débordant en R+3 des garde-corps structures épaisses (remplacement par structure fine ou une reprise de l'allège)</p>
AX 53	10	125 rue Longue	Gris foncé	<input type="checkbox"/> Ecrêtement <input type="checkbox"/> Surélévation <input type="checkbox"/> Modification <input type="checkbox"/> Immeuble <input type="checkbox"/> Façade immeuble <input type="checkbox"/> Façade commerce <input type="checkbox"/> Elément	<p>Rue Longue : pas de façade mais une entrée sur la rue desservant un immeuble donnant sur le square Victoria</p>
AX 53	24	73, 71 rue Longue	Gris foncé	<input type="checkbox"/> Ecrêtement <input type="checkbox"/> Surélévation <input type="checkbox"/> Modification <input type="checkbox"/> Immeuble <input type="checkbox"/> Façade immeuble <input type="checkbox"/> Façade commerce <input type="checkbox"/> * Elément	<p>Rue Longue : modifications : restituer l'allège de la fenêtre travée de gauche, garde-corps discordant, R+2 : volets PVC</p>
AX 53	25	69, 67, 65 rue Longue	Gris foncé	<input type="checkbox"/> Ecrêtement <input type="checkbox"/> Surélévation <input type="checkbox"/> Modification <input type="checkbox"/> Immeuble <input type="checkbox"/> Façade immeuble <input type="checkbox"/> Façade commerce <input type="checkbox"/> * Elément	<p>Rue Longue : modification R+4 fenêtre PVC</p>

ILOT	Parcelle	Adresse	Légende P.S.M.V.	Modifications	Observations
AX 53	26	63, rue Longue	Gris foncé	<input type="checkbox"/> Ecrêtement <input type="checkbox"/> Surélévation <input type="checkbox"/> Modification <input type="checkbox"/> Immeuble <input type="checkbox"/> Façade immeuble <input type="checkbox"/> Façade commerce * Elément	Rue Longue : modification suppression génoise et auvent RDC Possibilité : création d'une travée de baie à l'extrême gauche
AX 53	27	61, rue Longue	Gris foncé	<input type="checkbox"/> Ecrêtement <input type="checkbox"/> Surélévation <input type="checkbox"/> Modification <input type="checkbox"/> Immeuble <input type="checkbox"/> Façade immeuble <input type="checkbox"/> Façade commerce * Elément	Rue Longue : modification R+2 fenêtre PVC
AX 53	28	59, 57, 55 rue Longue	Gris foncé	<input type="checkbox"/> Ecrêtement <input type="checkbox"/> Surélévation * Modification <input type="checkbox"/> Immeuble <input type="checkbox"/> Façade immeuble <input type="checkbox"/> Façade commerce * Elément	Rue Longue : RDC : suppression des génaises et auvents, R+1 : fenêtre bois discordante. Possibilité travée de droite, ouvrir les baies sur palier d'escalier et baies en R+3
AX 53	29	53, 51, 49 rue Longue	Gris foncé	<input type="checkbox"/> Ecrêtement <input type="checkbox"/> Surélévation <input type="checkbox"/> Modification <input type="checkbox"/> Immeuble <input type="checkbox"/> Façade immeuble <input type="checkbox"/> Façade commerce * Elément	Rue longue : modification restitution des volets au R+4

ILOT	Parcelle	Adresse	Légende P.S.M.V.	Modifications	Observations
AX 53	30	47, 45, 43 rue Longue	NOIR	<input type="checkbox"/> Ecrêtement <input type="checkbox"/> Surélévation <input type="checkbox"/> Modification <input type="checkbox"/> Immeuble <input type="checkbox"/> Façade immeuble <input type="checkbox"/> Façade commerce <input type="checkbox"/> Elément	Hôtel Pretti inscrit ISMH : façades, toiture, vestibule et escalier avec leur décor, appartement du premier étage en totalité avec son décor (16/11/89)
AX 53	252	37, 35 rue Longue	Gris foncé	<input type="checkbox"/> Ecrêtement <input type="checkbox"/> Surélévation <input type="checkbox"/> Modification <input type="checkbox"/> Immeuble <input type="checkbox"/> Façade immeuble <input type="checkbox"/> Façade commerce <input type="checkbox"/> Elément	Rue Longue : possibilité : sur travée centrale création de baies R+1 et R+2. Rampes St Michel: Possibilité : création de baies sur le pignon.
AX 53	253	33 rue Longue	Gris foncé	<input type="checkbox"/> Ecrêtement <input type="checkbox"/> Surélévation <input type="checkbox"/> Modification <input type="checkbox"/> Immeuble <input type="checkbox"/> Façade immeuble <input type="checkbox"/> Façade commerce * Elément	Rue Longue : modification RDC / suppression grille sur fenêtre et pose volet au nu de la façade, suppression de la génoise.
AX 53	254	31, 29, 27 bis rue Longue	Gris foncé	<input type="checkbox"/> Ecrêtement <input type="checkbox"/> Surélévation <input type="checkbox"/> Modification <input type="checkbox"/> Immeuble <input type="checkbox"/> Façade immeuble <input type="checkbox"/> Façade commerce * Elément	Rue Longue : modification : suppression de la génoise au dessus de la porte n°29 encadrement placage discordant sur la porte n°31

		Observations			
ILOT	Parcelle	Adresse	Légende P.S.M.V.	Modifications	Observations
AX 53	255	27, 25 rue Longue	Gris foncé	<input type="checkbox"/> Ecrêtement <input type="checkbox"/> Surélévation <input type="checkbox"/> Modification <input type="checkbox"/> Immeuble <input type="checkbox"/> Façade immeuble <input type="checkbox"/> Façade commerce <input type="checkbox"/> Elément	Rue Longue : façade homogène
AX 53	256	23 , rue Longue	Gris foncé	<input type="checkbox"/> Ecrêtement <input type="checkbox"/> Surélévation <input type="checkbox"/> Modification <input type="checkbox"/> Immeuble <input type="checkbox"/> Façade immeuble <input type="checkbox"/> Façade commerce * Elément	Rue Longue : suppression grille sur fenêtre du RDC Possibilité : création d'une baie sur la travée de droite en R+3
AX 53	257	21 rue Longue	Gris foncé	<input type="checkbox"/> Ecrêtement <input type="checkbox"/> Surélévation <input type="checkbox"/> Modification <input type="checkbox"/> Immeuble <input type="checkbox"/> Façade immeuble <input type="checkbox"/> Façade commerce * Elément	Rue Longue : RDC grille sur fenêtre à supprimer Manque volets sur les 2 baies
AX 53	258	19, 17 rue Longue	Gris foncé	<input type="checkbox"/> Ecrêtement <input type="checkbox"/> Surélévation <input type="checkbox"/> Modification <input type="checkbox"/> Immeuble <input type="checkbox"/> Façade immeuble <input type="checkbox"/> Façade commerce <input type="checkbox"/> Elément	Rue Longue : Façade homogène

		Observations			
ILOT	Parcelle	Adresse	Légende P.S.M.V.	Modifications	Observations
AX 53	259	15, 13 rue Longue	Gris foncé	<input type="checkbox"/> Ecrêtement <input type="checkbox"/> Surélévation <input type="checkbox"/> Modification <input type="checkbox"/> Immeuble <input type="checkbox"/> Façade immeuble <input type="checkbox"/> Façade commerce <input type="checkbox"/> Elément	Rue Longue : façade homogène
AX 53	260	11 rue Longue	Gris foncé	<input type="checkbox"/> Ecrêtement <input type="checkbox"/> Surélévation <input type="checkbox"/> Modification <input type="checkbox"/> Immeuble <input type="checkbox"/> Façade immeuble <input type="checkbox"/> Façade commerce <input type="checkbox"/> * Elément	Rue Longue : modification : suppression génoise, grille sur fenêtrage et carrelage, reprise de la fenêtre travée gauche au R+3, fenêtres discordantes PVC et bois.
AX 53	261	9 rue Longue	Gris foncé	<input type="checkbox"/> Ecrêtement <input type="checkbox"/> Surélévation <input type="checkbox"/> Modification <input type="checkbox"/> Immeuble <input type="checkbox"/> Façade immeuble <input type="checkbox"/> Façade commerce <input type="checkbox"/> * Elément	Rue Longue : modifications : reprise de l'allège sur la fenêtre du R+1, pose volets au nu de la façade, suppression des garde-corps. Reprise volets sur fenêtre du R+3 gauche
AX 53	262	7 bis rue Longue	Gris foncé	<input type="checkbox"/> Ecrêtement <input type="checkbox"/> Surélévation <input type="checkbox"/> Modification <input type="checkbox"/> Immeuble <input type="checkbox"/> Façade immeuble <input type="checkbox"/> Façade commerce <input type="checkbox"/> * Elément	Rue Longue : modification fenêtre R+1

ILOT	Parcelle	Adresse	Légende P.S.M.V.	Modifications	Observations
AX 53	263	5 rue Longue	Gris foncé	<input type="checkbox"/> Ecrêtement <input type="checkbox"/> Surélévation <input type="checkbox"/> Modification <input type="checkbox"/> Immeuble <input type="checkbox"/> Façade immeuble <input type="checkbox"/> Façade commerce <input type="checkbox"/> Elément	Rue Longue : façade homogène
AX 53	264	3 rue Longue	Gris foncé	<input type="checkbox"/> Ecrêtement <input type="checkbox"/> Surélévation <input type="checkbox"/> Modification <input type="checkbox"/> Immeuble <input type="checkbox"/> Façade immeuble <input type="checkbox"/> Façade commerce * Elément	Rue Longue : restitution grande baie au R+1, volets persiennés.
AX 53	560	1 rue Longue	Gris foncé	<input type="checkbox"/> Ecrêtement <input type="checkbox"/> Surélévation <input type="checkbox"/> Modification <input type="checkbox"/> Immeuble <input type="checkbox"/> Façade immeuble <input type="checkbox"/> Façade commerce * Elément	Rue Longue : modifications R+2 fenêtres PVC. Place des logettes : possibilité : retraitement du RDC et de la façade avec possibilité de création de baies
AX 53	5	5 square Victoria	Gris moyen	<input type="checkbox"/> Ecrêtement <input type="checkbox"/> Surélévation * Modification * Immeuble <input type="checkbox"/> Façade immeuble <input type="checkbox"/> Façade commerce * Elément	Modifications : reprise de la toiture, suppression des évacuations sur le pignon

Ilot	Parcelle	Adresse	Légende PSMV	Modifications	Observations
AX 54	106	2 place de l'église	noir	<input type="checkbox"/> Ecrêtement <input type="checkbox"/> Surélévation <input type="checkbox"/> Modification <input type="checkbox"/> Immeuble <input type="checkbox"/> Façade immeuble <input type="checkbox"/> Façade commerce <input type="checkbox"/> Elément	<p>Maison inscrite ISM façades et toiture dans le cadre des abords de L'église St Michel et de la chapelle de la Conception.</p> <p>Façades sur les rampes : suppression du balcon donnant sur les rampes, restituer la taille de la baie.</p> <p>Façade sur place : de grande qualité à maintenir, y compris les RDC</p> <p>Façade rue Acquassoma : possibilité d'une travée de percements.</p>
AX 54	86	4 rue Capodanna	Gris foncé	<input type="checkbox"/> Ecrêtement <input type="checkbox"/> Surélévation <input type="checkbox"/> * Modification <input type="checkbox"/> Immeuble <input type="checkbox"/> * Façade immeuble <input type="checkbox"/> Façade commerce <input type="checkbox"/> Elément	<p>Rue Mattoni, façade au dessus de la voute : restituer les proportions des percements, reposer les fenêtres à mi tableau et les volets au nu de la façade.</p> <p>Descente Capodanna : restituer les proportions des percements, reposer les fenêtres à mi tableau et les volets au nu de la façade.</p>
AX 54	87	20 rue Mattoni	Gris foncé	<input type="checkbox"/> Ecrêtement <input type="checkbox"/> Surélévation <input type="checkbox"/> * Modification <input type="checkbox"/> Immeuble <input type="checkbox"/> * Façade immeuble <input type="checkbox"/> Façade commerce <input type="checkbox"/> Elément	<p>Rue Mattoni : restituer les proportions des percements, reposer les fenêtres à mi tableau et les volets au nu de la façade, suppression des garde-corps.</p> <p>Façade majeure dans la perception urbaine : fond de vue du passage sous voute</p>
AX 54	88	18, 16bis rue Mattoni	Gris foncé	<input type="checkbox"/> Ecrêtement <input type="checkbox"/> Surélévation <input type="checkbox"/> * Modification <input type="checkbox"/> Immeuble <input type="checkbox"/> * Façade immeuble <input type="checkbox"/> Façade commerce <input type="checkbox"/> Elément	<p>Restituer les proportions des percements, reposer les fenêtres à mi tableau et les volets au nu de la façade, suppression des garde-corps. Débord de toit à supprimer</p> <p>Adroite, possibilité de création d'une travée de fenêtre 1 existe au R+2, qui doit être rétrécie</p>

ILOT	Parcelle	Adresse	Légende P.S.M.V.	Modifications	Observations
AX 54	89	16 rue Mattoni	Gris foncé	<input type="checkbox"/> Ecrêtement <input type="checkbox"/> Surélévation <input type="checkbox"/> * Modification <input type="checkbox"/> * Immeuble <input type="checkbox"/> * Façade immeuble <input type="checkbox"/> Façade commerce <input type="checkbox"/> Elément	Rue Mattoni : restituer les proportions de la baie R+4 Modification toiture : restitution d'une couverture à la place de la terrasse
AX 54	90	14 rue Mattoni	Gris moyen	<input type="checkbox"/> Ecrêtement <input type="checkbox"/> Surélévation <input type="checkbox"/> * Modification <input type="checkbox"/> Immeuble <input type="checkbox"/> * Façade immeuble <input type="checkbox"/> Façade commerce <input type="checkbox"/> Elément	Rue Mattoni : restituer les proportions des baies aux R+2et+3 Rue de l'agriculture : suppression des génoises
AX 54	91	12 rue Mattoni	Gris moyen	<input type="checkbox"/> Ecrêtement <input type="checkbox"/> Surélévation <input type="checkbox"/> * Modification <input type="checkbox"/> Immeuble <input type="checkbox"/> * Façade immeuble <input type="checkbox"/> Façade commerce <input type="checkbox"/> Elément	Rue Mattoni : restituer les proportions des baies aux R +2et +3 Possibilité de création d'une travée de baies, en cohérence avec la façade restituée Rue de l'agriculture : suppression : grille des fenêtres
AX 54	91 bis	10 rue Mattoni	Gris moyen	<input type="checkbox"/> Ecrêtement <input type="checkbox"/> Surélévation <input type="checkbox"/> * Modification <input type="checkbox"/> Immeuble <input type="checkbox"/> * Façade immeuble <input type="checkbox"/> Façade commerce <input type="checkbox"/> Elément	Rue Mattoni : Restituer proportions des baies au R+1 Possibilité de création d'une travée de baies, en cohérence avec la façade restituée

ILOT	Parcelle	Adresse	Légende P.S.M.V.	Modifications	Observations
AX 54	92	8 bis rue Mattoni	Gris moyen	<input type="checkbox"/> Ecrêtement <input type="checkbox"/> Surélévation <input type="checkbox"/> Modification <input type="checkbox"/> Immeuble <input type="checkbox"/> Façade immeuble <input type="checkbox"/> Façade commerce * Elément	Rue Mattoni : restituer proportions des baies au R+1 Suppression : briquettes en appuis, génoises au dessus des baies R+1 Possibilité de création d'1 fenêtre au R+1 au dessus de la porte Rue de l'Agriculture : suppression des génoises et grille fenêtre
AX 54	93	1 et 3 rue de l'agriculture	Gris Moyen	<input type="checkbox"/> Ecrêtement <input type="checkbox"/> Surélévation <input type="checkbox"/> Modification <input type="checkbox"/> Immeuble <input type="checkbox"/> Façade immeuble <input type="checkbox"/> Façade commerce <input type="checkbox"/> Elément	
AX54	95	8 rue Mattoni	Gris moyen	<input type="checkbox"/> Ecrêtement <input type="checkbox"/> Surélévation * Modification <input type="checkbox"/> Immeuble * Façade immeuble <input type="checkbox"/> Façade commerce <input type="checkbox"/> Elément	Rue Mattoni : possibilité de recomposer et repercer la façade Rue de la cote : restitution du badigeon décor simple, génoise au dessus des portes à supprimer
AX54	94	2 rue de l'agriculture	Gris foncé	<input type="checkbox"/> Ecrêtement <input type="checkbox"/> Surélévation * Modification <input type="checkbox"/> Immeuble * Façade immeuble <input type="checkbox"/> Façade commerce <input type="checkbox"/> Elément	Rue Mattoni : restitution des proportions des baies aux R+3 et R+4 RDC : conserver porte cave

ILOT	Parcelle	Adresse	Légende P.S.M.V.	Modifications	Observations
AX 54	96	6 rue Mattoni	Gris moyen	<input type="checkbox"/> Ecrêtement <input type="checkbox"/> Surélévation <input type="checkbox"/> Modification <input type="checkbox"/> Immeuble <input type="checkbox"/> Façade immeuble <input type="checkbox"/> Façade commerce * Elément	Rue Mattoni : possibilité de création de 2 fenêtres R+1 ET R+2, homogénéiser le ravalement Rue de la Cote : suppression de la génoise au dessus de la porte, du crépis geige
AX 54	97	4 rue Mattoni	Gris moyen	<input type="checkbox"/> Ecrêtement <input type="checkbox"/> Surélévation <input type="checkbox"/> Modification <input type="checkbox"/> Immeuble <input type="checkbox"/> Façade immeuble <input type="checkbox"/> Façade commerce * Elément	Rue Mattoni : restituer les proportions du percement, suppression du balconnet, garder le caractère brut de la façade Rue de la cote : suppression crépis rose
AX 54	99	15 rue Mattoni	Gris foncé	<input type="checkbox"/> Ecrêtement <input type="checkbox"/> Surélévation <input type="checkbox"/> Modification <input type="checkbox"/> Immeuble <input type="checkbox"/> Façade immeuble <input type="checkbox"/> Façade commerce * Elément	Rue Mattoni : suppression de la génoise RDC, enduit ciment trop raide. Rue Acquassoma : restituer les proportions des baies du R+4 enduit ciment trop raide
AX 54	100	13 rue Mattoni	Gris moyen	<input type="checkbox"/> Ecrêtement <input type="checkbox"/> Surélévation <input type="checkbox"/> Modification <input type="checkbox"/> Immeuble <input type="checkbox"/> Façade immeuble <input type="checkbox"/> Façade commerce * Elément	

ILOT	Parcelle	Adresse	Légende P.S.M.V.	Modifications	Observations
AX 54	101	11 rue Mattoni	Gris foncé	<input type="checkbox"/> Ecrêtement <input type="checkbox"/> Surélévation <input type="checkbox"/> Modification <input type="checkbox"/> Immeuble <input type="checkbox"/> Façade immeuble <input type="checkbox"/> Façade commerce <input type="checkbox"/> Élément	<p>Immeuble pot majeur de la scénographie urbaine. Rue acquassoma : possibilité de créer une fenêtre à droite pour les R+1, +2, +3 (en complément de la travée) Sur la partie élargie de la rue acquassoma, les façades semblent plus récentes sans doute dû à un alignement</p>
AX 54	102	9 rue Mattoni	Gris moyen	<input type="checkbox"/> Ecrêtement <input type="checkbox"/> Surélévation <input type="checkbox"/> * Modification <input type="checkbox"/> Immeuble <input type="checkbox"/> * Façade immeuble <input type="checkbox"/> Façade commerce <input type="checkbox"/> Élément	<p>Rue Mattoni : restituer les proportions des baies, suppression garde-corps et balconnet et génoise en RDC Rue acquassoma : restitution des proportions des baies des R+3 et+4, pose des fenêtres à mi-tableau et des persiennes au nu de la façade</p>
AX 54	103	5 rue Mattoni	Gris moyen	<input type="checkbox"/> Ecrêtement <input type="checkbox"/> Surélévation <input type="checkbox"/> * Modification <input type="checkbox"/> Immeuble <input type="checkbox"/> * Façade immeuble <input type="checkbox"/> Façade commerce <input type="checkbox"/> Élément	<p>Rue Mattoni : restitution proportion de la fenêtre au R+2, suppression des réseaux Rue Acquassoma : ravalement à reprendre, balcon à supprimer au R+4</p>
AX 54	104	3 rue Mattoni	Gris moyen	<input type="checkbox"/> Ecrêtement <input type="checkbox"/> Surélévation <input type="checkbox"/> Modification <input type="checkbox"/> Immeuble <input type="checkbox"/> Façade immeuble <input type="checkbox"/> Façade commerce <input type="checkbox"/> Élément	<p>Rue acquassoma : création possible d'une travée de fenêtre Porte cave à conserver</p>

ILOT	Parcelle	Adresse	Légende P.S.M.V.	Modifications	Observations
AX 54	105	1 rue Mattoni	Gris foncé	<input type="checkbox"/> Ecrêtement <input type="checkbox"/> Surélévation <input type="checkbox"/> * Modification <input type="checkbox"/> Immeuble <input type="checkbox"/> * Façade immeuble <input type="checkbox"/> Façade commerce <input type="checkbox"/> Élément	<p>Rue Mattoni : restituer la proportion de la baie de gauche au R+2 Face à la place de la Conception : reprendre les proportions de la fenêtre au R+1 Rue acquassoma : supprimer le balconnet au R+3 reprise du ravalement conserver l'aspect brut de la façade</p>
AX 54	107	2 rue du vieux château	NOIR	<input type="checkbox"/> Ecrêtement <input type="checkbox"/> Surélévation <input type="checkbox"/> Modification <input type="checkbox"/> Immeuble <input type="checkbox"/> Façade immeuble <input type="checkbox"/> Façade commerce <input type="checkbox"/> Élément	<p>Maison inscrite à l'ISMH façades et toiture, dans le cadre des abords de l'église St Michel et de la chapelle de la conception Rue du vieux château : possibilité d'agrandir fenêtre avec mise en place volets persiennés à projection Rue Mattoni : pose volets persiennés sur fenêtre</p>
AX 54	108	4 et 6 rue du vieux château	Gris foncé	<input type="checkbox"/> Ecrêtement <input type="checkbox"/> Surélévation <input type="checkbox"/> Modification <input type="checkbox"/> Immeuble <input type="checkbox"/> Façade immeuble <input type="checkbox"/> Façade commerce <input type="checkbox"/> * Élément	<p>Rue du vieux château : reprise des encadrements des baies avec suppression auvent sur fenêtre du R+1 à droite et pose volets Rue Mattoni : fenêtres R+3 pose de volets persiennés, suppression auvent</p>
AX 54	109	8 rue du vieux château	Gris foncé	<input type="checkbox"/> Ecrêtement <input type="checkbox"/> Surélévation <input type="checkbox"/> Modification <input type="checkbox"/> Immeuble <input type="checkbox"/> Façade immeuble <input type="checkbox"/> Façade commerce <input type="checkbox"/> * Élément	<p>Rue du vieux château : reprise fenêtre RDC (suppression de la grille et pose volets) Rue Mattoni : baie R+1 gauche pose volets au droit de la façade et restitution de l'aalège suppression auvents baies du R+2 et possibilité de création d'une baie en R+4 droit</p>

ILOT	Parcelle	Adresse	Légende P.S.M.V.	Modifications	Observations
AX 54	110	10 rue du vieux château	Gris foncé	<input type="checkbox"/> Ecrêtement <input type="checkbox"/> Surélévation <input type="checkbox"/> Modification <input type="checkbox"/> Immeuble <input type="checkbox"/> Façade immeuble <input type="checkbox"/> Façade commerce * Elément	Rue du vieux château : suppression génoise au dessus de la porte d'entrée, reprise fenêtre RDC (grille ballée, store vénitien métal) R+2 reprise matériaux fenêtres et volets (alu) Rue Mattoni : reprise volet R+1 et R+2 sur baie existante
AX 54	111	12 rue du vieux château	Gris foncé	<input type="checkbox"/> Ecrêtement <input type="checkbox"/> Surélévation <input type="checkbox"/> Modification <input type="checkbox"/> Immeuble <input type="checkbox"/> Façade immeuble <input type="checkbox"/> Façade commerce <input type="checkbox"/> Elément	Rue du vieux château : façade homogène Rue Mattoni : pose volets R+1 et R+2
AX 54	112	14 rue du vieux château	Gris foncé	<input type="checkbox"/> Ecrêtement <input type="checkbox"/> Surélévation <input type="checkbox"/> Modification <input type="checkbox"/> Immeuble <input type="checkbox"/> Façade immeuble <input type="checkbox"/> Façade commerce * Elément	Rue Mattoni : reprise volets baie R+1, possibilité de création d'une travée
AX 54	113	16 rue du vieux château	Gris moyen	<input type="checkbox"/> Ecrêtement <input type="checkbox"/> Surélévation <input type="checkbox"/> Modification <input type="checkbox"/> Immeuble <input type="checkbox"/> Façade immeuble <input type="checkbox"/> Façade commerce * Elément	Rue du vieux château : possibilité de création d'une travée de baie. Rue Mattoni : restitution d'une fenêtre au R+4, suppression ventilation, pose de volets au R+1 à droite, remplacement volets alu et reprise RDC

ILOT	Parcelle	Adresse	Légende P.S.M.V.	Modifications	Observations
AX 54	114	18, 20 rue du vieux château	Gris moyen	<input type="checkbox"/> Ecrêtement <input type="checkbox"/> Surélévation <input type="checkbox"/> Modification <input type="checkbox"/> Immeuble <input type="checkbox"/> Façade immeuble <input type="checkbox"/> Façade commerce * Elément	<p>Rue du vieux château : possibilité d'agrandir baies traversées de droite, pose de volets, Baies R+2 gauche, poser appui en balconnet à mi-tableau et pose de volets audroit de la façade.</p> <p>Rue Mattoni : immeuble pont, pose de volets manquants sur les baies R+2 et R+3</p>
AX 54	115	22 rue du vieux château	Gris moyen	<input type="checkbox"/> Ecrêtement <input type="checkbox"/> Surélévation <input type="checkbox"/> Modification <input type="checkbox"/> Immeuble <input type="checkbox"/> Façade immeuble <input type="checkbox"/> Façade commerce <input type="checkbox"/> Elément	Rue Mattoni : possibilité création d'une baie au R+4 droite
AX 54	116	24 rue du vieux château	Gris moyen	<input type="checkbox"/> Ecrêtement <input type="checkbox"/> Surélévation * Modification <input type="checkbox"/> Immeuble * Façade immeuble <input type="checkbox"/> Façade commerce <input type="checkbox"/> Elément	Rue Mattoni : reprise baie R+1 droite, R+2 (pose de volets) R+3 droite (reprise allège), R+4 gauche (rétrécir + allège) possibilité de création d'une baie en R+4
AX 54	117	26 et 28 rue du vieux château	Gris moyen	<input type="checkbox"/> Ecrêtement <input type="checkbox"/> Surélévation <input type="checkbox"/> Modification <input type="checkbox"/> Immeuble <input type="checkbox"/> Façade immeuble <input type="checkbox"/> Façade commerce <input type="checkbox"/> Elément	Rue Mattoni : pose volets baies R+2 et R+3

ILOT	Parcelle	Adresse	Légende P.S.M.V.	Modifications	Observations
AX 54	118	30 rue du vieux château	Gris moyen	<input type="checkbox"/> Ecrêtement <input type="checkbox"/> Surélévation <input type="checkbox"/> Modification <input type="checkbox"/> Immeuble <input type="checkbox"/> Façade immeuble <input type="checkbox"/> Façade commerce * Elément	Rue du vieux château : volets à poser sur baie R+2 Rue Mattoni : reprise baie R+1 gauche
AX 54	119	32 rue du vieux château	Gris moyen	<input type="checkbox"/> Ecrêtement <input type="checkbox"/> Surélévation <input type="checkbox"/> Modification <input type="checkbox"/> Immeuble <input type="checkbox"/> Façade immeuble <input type="checkbox"/> Façade commerce * Elément	Rue du vieux château : baie en pavés de verre en RDC à modifier, pose volet sue fenêtre de gauche Rue Mattoni : pose de volet baie R+1
AX 54	171	34 rue du vieux château	Gris moyen	<input type="checkbox"/> Ecrêtement <input type="checkbox"/> Surélévation <input type="checkbox"/> Modification <input type="checkbox"/> Immeuble <input type="checkbox"/> Façade immeuble <input type="checkbox"/> Façade commerce <input type="checkbox"/> Elément	
AX 54	170	36 rue du vieux château	Gris moyen	<input type="checkbox"/> Ecrêtement <input type="checkbox"/> Surélévation <input type="checkbox"/> Modification <input type="checkbox"/> Immeuble <input type="checkbox"/> Façade immeuble <input type="checkbox"/> Façade commerce <input type="checkbox"/> Elément	

ILOT	Parcelle	Adresse	Légende P.S.M.V.	Modifications	Observations
AX 54	121	9 rue de la cote	Gris foncé	<input type="checkbox"/> Ecrêtement <input type="checkbox"/> Surélévation <input type="checkbox"/> Modification <input type="checkbox"/> Immeuble <input type="checkbox"/> Façade immeuble <input type="checkbox"/> Façade commerce * Elément	Pose volets baies R+2 et R+3, suppression garde-corps galbé et pose à mi-tableau
AX 54	120	7 rue de la cote	Gris moyen	<input type="checkbox"/> Ecrêtement <input type="checkbox"/> Surélévation <input type="checkbox"/> Modification <input type="checkbox"/> Immeuble <input type="checkbox"/> Façade immeuble <input type="checkbox"/> Façade commerce <input type="checkbox"/> Elément	Suppression génoise sur porte d'entrée
AX 54	123 122 124	18, 20, 22, 24 rue de la cote	Gris foncé	<input type="checkbox"/> Ecrêtement <input type="checkbox"/> Surélévation <input type="checkbox"/> Modification <input type="checkbox"/> Immeuble <input type="checkbox"/> Façade immeuble <input type="checkbox"/> Façade commerce * Elément	Immeuble majeur dans la scénographie urbaine Rue de la cote : suppression : génoise et grille en RDC Possibilité de percements nouveaux en respectant l'équilibre de la façade Rue de la cote : possibilité de créer une travée de fenêtres (une existe au R+4)
AX 54	127	32 et 34 rue de la cote	Gris moyen	<input type="checkbox"/> Ecrêtement <input type="checkbox"/> Surélévation * Modification <input type="checkbox"/> Immeuble * Façade immeuble <input type="checkbox"/> Façade commerce <input type="checkbox"/> Elément	Rue de la cote : façade peu percée, peut être recomposée et reperçée Rue de l'agriculture : supprimer balconnet au R+1, restituer proportions de la baie

ILOT	Parcelle	Adresse	Légende P.S.M.V.	Modifications	Observations
AX 54	129	3 et 5 descente Capodanna	Gris moyen	<input type="checkbox"/> Ecrêtement <input type="checkbox"/> Surélévation <input type="checkbox"/> * Modification <input type="checkbox"/> Immeuble <input type="checkbox"/> * Façade immeuble <input type="checkbox"/> Façade commerce <input type="checkbox"/> Elément	<p>Façade : traitement visant à donner de la cohérence et de la tenue à l'ensemble : suppression appuis ciment et génoise, balconnet, traitement débord de toit en pignon, ravalement ciment à reprendre</p>
AX 54	130	3 descente Capodanna	Gris clair	<input type="checkbox"/> Ecrêtement <input type="checkbox"/> Surélévation <input type="checkbox"/> Modification <input type="checkbox"/> Immeuble <input type="checkbox"/> Façade immeuble <input type="checkbox"/> Façade commerce <input type="checkbox"/> * Elément	<p>Petit bâtiment en appenti sans intérêt, pouvant disparaître sans être remplacé Modification : proportion de la fenêtre en RDC ;</p>
AX 54	132	38 rue de la cote	Gris foncé	<input type="checkbox"/> Ecrêtement <input type="checkbox"/> Surélévation <input type="checkbox"/> Modification <input type="checkbox"/> Immeuble <input type="checkbox"/> * Façade immeuble <input type="checkbox"/> Façade commerce <input type="checkbox"/> * Elément	<p>Immeuble majeur dans la scénographie urbaine. Rue de la cote : suppression balconnet, restitution des proportions de la baie, pose persiennes au nu extérieur et fenêtres à mi tableau , suppression génoises RDC et R+1 Pignon s'ouvrant sur la placette : percements possibles</p>
AX 54	131	3 descente lampedose	Gris moyen	<input type="checkbox"/> Ecrêtement <input type="checkbox"/> Surélévation <input type="checkbox"/> * Modification <input type="checkbox"/> Immeuble <input type="checkbox"/> * Façade immeuble <input type="checkbox"/> Façade commerce <input type="checkbox"/> Elément	<p>Descente Lampedose : restitutions des proportions des baies RDC haut et R+1, suppression des génoises, des encadrements de baies ciment saillants redonner à la façade un aspect vieille ville. Descente Capodanna : suppression génoises et grilles en applique, pourrait être repercée</p>

ILOT	Parcelle	Adresse	Légende P.S.M.V.	Modifications	Observations
AX 54	85	1 descente Lampedose	Gris foncé	<input type="checkbox"/> Ecrêtement <input type="checkbox"/> Surélévation * Modification <input type="checkbox"/> Immeuble <input type="checkbox"/> Façade immeuble <input type="checkbox"/> Façade commerce * Elément	Immeuble majeur dans la scénographie urbaine. Rue Capodanna : façade très brute, dont le caractère doit être conservé. Possibilité de percements nouveaux. Modification : suppression de la terrasse
AX 54	137	6 rue Lampedose	Gris foncé	<input type="checkbox"/> Ecrêtement <input type="checkbox"/> Surélévation <input type="checkbox"/> Modification <input type="checkbox"/> Immeuble <input type="checkbox"/> Façade immeuble <input type="checkbox"/> Façade commerce <input type="checkbox"/> Elément	Façade rue Capodanna : lui redonner un aspect vieille ville
AX 54	71	16 et 14 rue Capodanna	Gris moyen	<input type="checkbox"/> Ecrêtement <input type="checkbox"/> Surélévation * Modification <input type="checkbox"/> Immeuble * Façade immeuble <input type="checkbox"/> Façade commerce <input type="checkbox"/> Elément	Rue Capodanna : suppression balcons et balconnets du R+2, restituer proportions des percements R+2 et R+1 suppression terrasse, homogénéiser le ravalement de façade
AX 54	72	12 et 10 rue Capodanna	Gris moyen	<input type="checkbox"/> Ecrêtement <input type="checkbox"/> Surélévation * Modification * Immeuble * Façade immeuble <input type="checkbox"/> Façade commerce <input type="checkbox"/> Elément	Rue Capodanna : suppression balconnet du R+2, restituer proportion des percements R+2 et R+1, suppression terrasse homogénéiser le ravalement des façades Côté placette : possibilité création d'ouvertures

ILOT	Parcelle	Adresse	Légende P.S.M.V.	Modifications	Observations
AX 54	73	8 rue Capodanna	Gris moyen	<input type="checkbox"/> Ecrêtement <input type="checkbox"/> Surélévation * Modification * Immeuble * Façade immeuble <input type="checkbox"/> Façade commerce <input type="checkbox"/> Elément	Rue Capodanna : au R+3, suppression balconnets, restitution proportions des baies, possibilité de percer une travée au centre. Descente Lampedose : restitutions des proportions de la baie R+3, suppression grille et pavé de verre au 2, suppression terrasse
AX 54	69, 70	18 rue Capodanna	Gris moyen	<input type="checkbox"/> Ecrêtement <input type="checkbox"/> Surélévation <input type="checkbox"/> Modification <input type="checkbox"/> Immeuble <input type="checkbox"/> Façade immeuble <input type="checkbox"/> Façade commerce * Elément	Rue Capodanna : suppression balconnet R+3, restitution des proportions de la baie. Harmoniser le ravalement. Impasse Capodanna : suppression des génoises en façade
AX 54	68	20 rue Capodanna	Gris moyen	<input type="checkbox"/> Ecrêtement <input type="checkbox"/> Surélévation <input type="checkbox"/> Modification <input type="checkbox"/> Immeuble <input type="checkbox"/> Façade immeuble <input type="checkbox"/> Façade commerce * Elément	Rue Capodanna : reprise ravalement donner un aspect vieille ville à la façade Impasse Capodanna : supprimer grilles, génoises RDC, marquises fer forgé au dessus de la porte
AX 54	67	24, 22 rue Capodanna	Gris moyen	<input type="checkbox"/> Ecrêtement <input type="checkbox"/> Surélévation <input type="checkbox"/> Modification <input type="checkbox"/> Immeuble <input type="checkbox"/> Façade immeuble <input type="checkbox"/> Façade commerce * Elément	Rue Capodanna : suppression balconnet R+1, restitution proportion de la baie, suppression grille galbée en RDC Impasse Capodanna : supprimer auvents à génoises, garde-corps rocaille de l'escalier

ILOT	Parcelle	Adresse	Légende P.S.M.V.	Modifications	Observations
AX 54	66	26, 28 rue Capodanna	Gris clair	<input type="checkbox"/> Ecrêtement <input type="checkbox"/> Surélévation <input type="checkbox"/> Modification <input type="checkbox"/> Immeuble <input type="checkbox"/> Façade immeuble <input type="checkbox"/> Façade commerce * Elément	Rue Capodanna : supprimer balcon R+2 et restituer proportions de la baie
AX 54	142	6 impasse Capodanna	Gris clair	<input type="checkbox"/> Ecrêtement <input type="checkbox"/> Surélévation <input type="checkbox"/> Modification <input type="checkbox"/> Immeuble <input type="checkbox"/> Façade immeuble <input type="checkbox"/> Façade commerce * Elément	Impasse Capodanna : suppression balcon R+2, restitution des proportions de la baie
AX 54	65	11 impasse Capodanna	Gris clair	<input type="checkbox"/> Ecrêtement <input type="checkbox"/> Surélévation <input type="checkbox"/> Modification <input type="checkbox"/> Immeuble <input type="checkbox"/> Façade immeuble <input type="checkbox"/> Façade commerce * Elément	Impasse Capodanna : suppression du placage au RDC
AX 54	98	2 rue Mattoni	Gris foncé	<input type="checkbox"/> Ecrêtement <input type="checkbox"/> Surélévation <input type="checkbox"/> Modification <input type="checkbox"/> Immeuble <input type="checkbox"/> Façade immeuble <input type="checkbox"/> Façade commerce <input type="checkbox"/> Elément	Immeuble majeur dans la perception urbaine. Possibilité de création de percements, attention à l'équilibre des façades, conserver plus de pleins que de vides, ne pas créer d'ordonnance

ILOT	Parcelle	Adresse	Légende P.S.M.V.	Modifications	Observations
AX 54	125	26 et 28 rue de la cote	Gris foncé	<input type="checkbox"/> Ecrêtement <input type="checkbox"/> Surélévation <input type="checkbox"/> Modification <input type="checkbox"/> Immeuble <input type="checkbox"/> Façade immeuble <input type="checkbox"/> Façade commerce <input type="checkbox"/> Élément	<p>Immeuble majeur dans la scénographie urbaine</p> <p>Rue de l'agriculture : porte à arc brisé à conserver, ravalement à homogénéiser, garder le caractère brut en moellons</p>
AX 54	126	30 rue de la cote	Gris moyen	<input type="checkbox"/> Ecrêtement <input type="checkbox"/> Surélévation <input type="checkbox"/> Modification <input type="checkbox"/> Immeuble <input type="checkbox"/> Façade immeuble <input type="checkbox"/> Façade commerce <input type="checkbox"/> Élément	Rue de l'agriculture : suppression génoise en RDC
AX 54	128	36, rue de la cote	Gris moyen	<input type="checkbox"/> Ecrêtement <input type="checkbox"/> Surélévation <input type="checkbox"/> Modification <input type="checkbox"/> Immeuble <input type="checkbox"/> Façade immeuble <input type="checkbox"/> Façade commerce * Élément	Rue de l'agriculture : R+1 suppression allège abaissée et garde-corps, pose fenêtré mi tableau, possibilité de percements R+2 et R+3
AX 54	151	52 rue de la cote	Gris moyen	<input type="checkbox"/> Ecrêtement <input type="checkbox"/> Surélévation * Modification <input type="checkbox"/> Immeuble * Façade immeuble <input type="checkbox"/> Façade commerce <input type="checkbox"/> Élément	<p>Rue de la cote : modification bates, recréer des allèges en R+1 et+2, supprimer les garde-corps galbés</p> <p>Rue du vieux château : suppression génoises au dessus des portes.</p> <p>Escalier s'appuyant sur parcelle 149 à retraiter, suppression des garde-corps tube métal</p>

ILOT	Parcelle	Adresse	Légende P.S.M.V.	Modifications	Observations
AX 54	141	4 impasse Capodanna	Gris clair	<input type="checkbox"/> Ecrêtement <input type="checkbox"/> Surélévation <input type="checkbox"/> Modification <input type="checkbox"/> Immeuble <input type="checkbox"/> Façade immeuble <input type="checkbox"/> Façade commerce * Elément	Impasse Capodanna : restitution des proportions de la baie du R+1
AX 54	140	2 impasse Capodanna	Gris clair	<input type="checkbox"/> Ecrêtement <input type="checkbox"/> Surélévation * Modification <input type="checkbox"/> Immeuble * Façade immeuble <input type="checkbox"/> Façade commerce <input type="checkbox"/> Elément	Impasse Capodanna : R+1 : suppression appuis galbés et béton saillants, R+2, 3, 4 restitutions des proportions des baies dont l'allège a été abaissée, homogénéiser le ravalement
AX 54	133	Descente Lampedose	Gris moyen	<input type="checkbox"/> Ecrêtement <input type="checkbox"/> Surélévation <input type="checkbox"/> Modification <input type="checkbox"/> Immeuble * Façade immeuble <input type="checkbox"/> Façade commerce <input type="checkbox"/> Elément	Reprise du couvrement en tuiles canal, reprise de l'enduit discordant. Possibilité de percements sur façade haute. Pignon peut-être remanié, reprise de l'accès sur espace public, suppression de la grilles et des pots à feu, recomposer l'ensemble des rampes Retraitement du soubassement dont les enrochements ont été recouverts de ciment grossièrement projeté
AX 54	135	Rue Lampedose	Gris clair	<input type="checkbox"/> Ecrêtement <input type="checkbox"/> Surélévation <input type="checkbox"/> Modification <input type="checkbox"/> Immeuble <input type="checkbox"/> Façade immeuble <input type="checkbox"/> Façade commerce <input type="checkbox"/> Elément	Le bâtiment est globalement sans intérêt. C'est une petite construction très anodine sur la partie haute et discordante sur sa grande façade Est. L'ensemble pourrait être écriété d'un niveau dans le prolongement de l'immeuble voisin (134) dans la perspective depuis la traverse de la cote le pignon sud est discordant

ILOT	Parcelle	Adresse	Légende P.S.M.V.	Modifications	Observations
AX 54	150 136	48 rue de la cote	Gris clair	<input type="checkbox"/> Ecrêtement <input type="checkbox"/> Surélévation * Modification * Immeuble <input type="checkbox"/> Façade immeuble <input type="checkbox"/> Façade commerce <input type="checkbox"/> Elément	L'immeuble pourrait faire l'objet d modifications du volume, du toit et des percements à condition qu'il s'inscrive dans un vocabulaire traditionnel
AX 54	152	54 rue de la cote	Gris moyen	<input type="checkbox"/> Ecrêtement <input type="checkbox"/> Surélévation <input type="checkbox"/> Modification <input type="checkbox"/> Immeuble <input type="checkbox"/> Façade immeuble <input type="checkbox"/> Façade commerce * Elément	Rue de la cote : baie en RDC gauche à requalifier
AX 54	155	56 rue de la cote	Gris moyen	<input type="checkbox"/> Ecrêtement <input type="checkbox"/> Surélévation <input type="checkbox"/> Modification <input type="checkbox"/> Immeuble <input type="checkbox"/> Façade immeuble <input type="checkbox"/> Façade commerce * Elément	Rue de la cote : suppression : volet posé à l'intérieur à repositionner au nu de la façade, grille défensive en RDC, compteur dans mur de soutènement Rue du vieux château : suppression génoise au dessus porte d'entrée
AX 54	157	58 rue de la cote	Gris moyen	<input type="checkbox"/> Ecrêtement <input type="checkbox"/> Surélévation <input type="checkbox"/> Modification <input type="checkbox"/> Immeuble <input type="checkbox"/> Façade immeuble <input type="checkbox"/> Façade commerce * Elément	Rue de la cote : suppression : génoise au dessus de la porte d'entrée discordante, grille sur fenêtre RDC, 4 balcons à structure épaisse béton, allège et linteau à recréer, volets à projection à positionner au nu de la façade. Possibilité agrandissement baie R+2 gauche

ILOT	Parcelle	Adresse	Légende P.S.M.V.	Modifications	Observations
AX 54	156	50, 52 rue du vieux château	Gris moyen	<input type="checkbox"/> Ecrêtement <input type="checkbox"/> Surélévation <input type="checkbox"/> Modification <input type="checkbox"/> Immeuble <input type="checkbox"/> Façade immeuble <input type="checkbox"/> Façade commerce * Elément	Rue de la cote : suppression génoise au dessus de la porte d'entrée, compteurs. Rue du vieux château : suppression garde-corps galbé et grille défensive en RDC
AX 54	154	56 rue du vieux château	Gris clair	<input type="checkbox"/> Ecrêtement <input type="checkbox"/> Surélévation <input type="checkbox"/> Modification <input type="checkbox"/> Immeuble <input type="checkbox"/> Façade immeuble <input type="checkbox"/> Façade commerce * Elément	Suppression immeuble complètement dénaturé par des éléments discordants
AX 54	153	58 rue du vieux château	Gris moyen	<input type="checkbox"/> Ecrêtement <input type="checkbox"/> Surélévation <input type="checkbox"/> Modification <input type="checkbox"/> Immeuble <input type="checkbox"/> Façade immeuble <input type="checkbox"/> Façade commerce * Elément	Rue du vieux château : suppression génoise au dessus de la porte d'entrée et de la porte fenêtre Possibilité agrandir baie
AX 54	149	60 rue du vieux château	Gris moyen	<input type="checkbox"/> Ecrêtement <input type="checkbox"/> Surélévation <input type="checkbox"/> Modification <input type="checkbox"/> Immeuble <input type="checkbox"/> Façade immeuble <input type="checkbox"/> Façade commerce * Elément	Rue du vieux château : suppression génoise au dessus de la porte d'entrée Possibilité de création de baie au dessus de cette porte En contre bas possibilité de création d'un escalier

ILOT	Parcelle	Adresse	Légende P.S.M.V.	Modifications	Observations
AX 54	146	66 rue du vieux château	Gris moyen	<input type="checkbox"/> Ecrêtement <input type="checkbox"/> Surélévation <input type="checkbox"/> Modification <input type="checkbox"/> Immeuble <input type="checkbox"/> Façade immeuble <input type="checkbox"/> Façade commerce * Elément	Rue du vieux château : suppression de la génoise au dessus de la porte Possibilité d'agrandir la baie et suppression de la grille, remplacée par des volets
AX 54	147	62 rue du vieux château	Gris moyen	<input type="checkbox"/> Ecrêtement <input type="checkbox"/> Surélévation <input type="checkbox"/> Modification <input type="checkbox"/> Immeuble <input type="checkbox"/> Façade immeuble <input type="checkbox"/> Façade commerce * Elément	Rue du vieux château : suppression de la jardinière béton en rdc droite. Restitution de la baie en R+2 droite, ainsi que des volets manquants
AX 54	148	64, 64bis rue du vieux château	Gris moyen	<input type="checkbox"/> Ecrêtement <input type="checkbox"/> Surélévation <input type="checkbox"/> Modification <input type="checkbox"/> Immeuble <input type="checkbox"/> Façade immeuble <input type="checkbox"/> Façade commerce * Elément	Rue du vieux château : suppression du garde corps et du balcon à structure épaisse
AX 54	207	23, rue du vieux château	Gris moyen	<input type="checkbox"/> Ecrêtement <input type="checkbox"/> Surélévation <input type="checkbox"/> Modification <input type="checkbox"/> Immeuble <input type="checkbox"/> Façade immeuble <input type="checkbox"/> Façade commerce * Elément	Rue du vieux château : possibilité d'agrandir la baie du R+1 gauche, suppression des cheminées de ventilation sur le toit

ILOT	Parcelle	Adresse	Légende P.S.M.V.	Modifications	Observations
AX 54	206	25, 27 rue du vieux château	Gris foncé	<input type="checkbox"/> Ecrêtement <input type="checkbox"/> Surélévation <input type="checkbox"/> Modification <input type="checkbox"/> Immeuble <input type="checkbox"/> Façade immeuble <input type="checkbox"/> Façade commerce * Elément	<p>Rue du vieux château : suppression génoise au dessus porte et de l'auvent en verre. Immeuble pont suppression garde-corps galbé et en gros tube métal Sur l'arcade coté parcelle 207, possibilité de création d'une baie. Coté pignon, possibilité de création d'une travée en RDC et R+1, suppression de la génoise sur la porte.</p>
AX 54	205	29, 19 rue du vieux château	Gris moyen	<input type="checkbox"/> Ecrêtement <input type="checkbox"/> Surélévation <input type="checkbox"/> Modification <input type="checkbox"/> Immeuble <input type="checkbox"/> Façade immeuble <input type="checkbox"/> Façade commerce * Elément	<p>19 rue du vieux château : suppression de la génoise au dessus de la porte, reprise de la baie RDC gauche traitée avec appui de fenêtré en brique rouge</p>
AX 54	203	31 rue du vieux château	Gris moyen	<input type="checkbox"/> Ecrêtement <input type="checkbox"/> Surélévation <input type="checkbox"/> Modification <input type="checkbox"/> Immeuble <input type="checkbox"/> Façade immeuble <input type="checkbox"/> Façade commerce * Elément	<p>Rue du vieux château : suppression du petit abri longeant le mur</p>
AX 54	201	30 rue du vieux château	Gris moyen	<input type="checkbox"/> Ecrêtement <input type="checkbox"/> Surélévation <input type="checkbox"/> Modification <input type="checkbox"/> Immeuble <input type="checkbox"/> Façade immeuble <input type="checkbox"/> Façade commerce * Elément	<p>Rue du vieux château : suppression de la grille, porte neuve discordante, encadrement en moellons apparents à gros joints, ravalement moellons identique au mur de soutènement du cimetière. Coté parcelle 202, reprise du garde corps et du blason Possibilité : création baies sur parcelle 559</p>

ILOT	Parcelle	Adresse	Légende P.S.M.V.	Modifications	Observations
AX 54	200	28 traverse du vieux château	Gris moyen	<input type="checkbox"/> Ecrêtement <input type="checkbox"/> Surélévation <input type="checkbox"/> Modification <input type="checkbox"/> Immeuble <input type="checkbox"/> Façade immeuble <input type="checkbox"/> Façade commerce * Elément	Traverse du vieux château : suppression de la génoise au dessus de la porte, de la grille sur la baie, pose de volets
AX 54	198	26, 27 traverse du vieux château	Gris moyen	<input type="checkbox"/> Ecrêtement <input type="checkbox"/> Surélévation <input type="checkbox"/> Modification <input type="checkbox"/> Immeuble <input type="checkbox"/> Façade immeuble <input type="checkbox"/> Façade commerce * Elément	Traverse du vieux château : modification baie, suppression génoise, pose volet persienné Possibilité : agrandissement baie au dessus de l'accès
AX 54	197	24bis, 25 Traverse du vieux château	Gris moyen	<input type="checkbox"/> Ecrêtement <input type="checkbox"/> Surélévation <input type="checkbox"/> Modification <input type="checkbox"/> Immeuble <input type="checkbox"/> Façade immeuble <input type="checkbox"/> Façade commerce * Elément	Traverse du vieux château : RDC altéré, baie allège abaissée, suppression de l'auvent sur la porte de la cave Possibilité d'agrandissement de la baie en RDC
AX 54	195	24 traverse du vieux château	Gris moyen	<input type="checkbox"/> Ecrêtement <input type="checkbox"/> Surélévation <input type="checkbox"/> Modification <input type="checkbox"/> Immeuble <input type="checkbox"/> Façade immeuble <input type="checkbox"/> Façade commerce * Elément	Modification : grilles baies du RDC

ILOT	Parcelle	Adresse	Légende P.S.M.V.	Modifications	Observations
AX 54	194	22 traverse du vieux château	Gris moyen	<input type="checkbox"/> Ecrêtement <input type="checkbox"/> Surélévation <input type="checkbox"/> Modification <input type="checkbox"/> Immeuble <input type="checkbox"/> Façade immeuble <input type="checkbox"/> Façade commerce * Elément	Suppression : auvent imposte Possibilité : ouverture de baie
AX 54	192	19 traverse du vieux château	Gris moyen	<input type="checkbox"/> Ecrêtement <input type="checkbox"/> Surélévation <input type="checkbox"/> Modification <input type="checkbox"/> Immeuble <input type="checkbox"/> Façade immeuble <input type="checkbox"/> Façade commerce * Elément	Traverse du vieux château : suppression de l'auvent métallique au dessus de la porte. Sur l'arrière de la traverse du vieux château : possibilité de création d'une baie
AX 54	191	20 traverse du vieux château	Gris moyen	<input type="checkbox"/> Ecrêtement <input type="checkbox"/> Surélévation <input type="checkbox"/> Modification <input type="checkbox"/> Immeuble <input type="checkbox"/> Façade immeuble <input type="checkbox"/> Façade commerce * Elément	Traverse du vieux château : porte discordante, volet à poser au R+2 Pignon suppression génoise au dessus de la porte Possibilité : création de plusieurs baies sur le pignon
AX 54	193	21 traverse du vieux château	Gris moyen	<input type="checkbox"/> Ecrêtement <input type="checkbox"/> Surélévation <input type="checkbox"/> Modification <input type="checkbox"/> Immeuble <input type="checkbox"/> Façade immeuble <input type="checkbox"/> Façade commerce * Elément	Possibilité : création d'une baie travée gauche en R+2

ILOT	Parcelle	Adresse	Légende P.S.M.V.	Modifications	Observations
AX 54	196	23 traverse du vieux château	Gris moyen	<input type="checkbox"/> Ecrêtement <input type="checkbox"/> Surélévation <input type="checkbox"/> Modification <input type="checkbox"/> Immeuble <input type="checkbox"/> Façade immeuble <input type="checkbox"/> Façade commerce * Elément	Modification des baies au R+1, reprise allège et linteau, volets persiennés à poser au nu de la façade Suppression de l'auvent au dessus de la porte de cave à linteau bois
AX 54	199	15, rue du vieux château	Gris foncé	<input type="checkbox"/> Ecrêtement <input type="checkbox"/> Surélévation * Modification <input type="checkbox"/> Immeuble <input type="checkbox"/> Façade immeuble <input type="checkbox"/> Façade commerce * Elément	Immeuble pont, élément majeur dans la scénographie Modification : reprise de la baie du R+2 Coté parcelle 202 : surélévation discordante à reprendre Possibilité création baies
AX 54	204	17 rue du vieux château	Gris moyen	<input type="checkbox"/> Ecrêtement <input type="checkbox"/> Surélévation <input type="checkbox"/> Modification <input type="checkbox"/> Immeuble <input type="checkbox"/> Façade immeuble <input type="checkbox"/> Façade commerce * Elément	Modification : portes RDC reprise allège fenêtre R+2 droite sur la rue. Possibilité ouverture de 2 travées dur parcelle libre 202
AX 54	185	1, 1bis, 1ter rue du vieux château	NOIR	<input type="checkbox"/> Ecrêtement <input type="checkbox"/> Surélévation <input type="checkbox"/> Modification <input type="checkbox"/> Immeuble <input type="checkbox"/> Façade immeuble <input type="checkbox"/> Façade commerce <input type="checkbox"/> Elément	Maison inscrite ISMH, façades et toitures, dans le cadre des abords de l'église St Michel et de la chapelle de la conception. Place de la conception : modifications : reprises fenêtres et garde-corps et volets sur travée centrale en R1 et R+2. Montée du souvenir : Possibilité : création d'une travée de baies. Rue du vieux château : balcon discordant, aux R+2 et R+3. Pose de volets manquants. Possibilité : création d'une travée à gauche.

ILOT	Parcelle	Adresse	Légende P.S.M.V.	Modifications	Observations
AX 54	184	3 rue du vieux château	Gris moyen	<input type="checkbox"/> Ecrêtement <input type="checkbox"/> Surélévation <input type="checkbox"/> Modification <input type="checkbox"/> Immeuble <input type="checkbox"/> Façade immeuble <input type="checkbox"/> Façade commerce * Elément	Modifications : reprise des baies en R+1, fenêtre et volets en tableaux PVC neufs. Possibilité : Création d'une baie au R+4.
AX 54	183	5 rue du vieux château	Gris moyen	<input type="checkbox"/> Ecrêtement <input type="checkbox"/> Surélévation <input type="checkbox"/> Modification <input type="checkbox"/> Immeuble <input type="checkbox"/> Façade immeuble <input type="checkbox"/> Façade commerce <input type="checkbox"/> Elément	Possibilité : création d'une baie au R+1 gauche, au R+3 droite
AX 54	182	7 rue du vieux château	Gris moyen	<input type="checkbox"/> Ecrêtement <input type="checkbox"/> Surélévation <input type="checkbox"/> Modification <input type="checkbox"/> Immeuble <input type="checkbox"/> Façade immeuble <input type="checkbox"/> Façade commerce * Elément	Modification : suppression génoise et auvent en façade. Possibilité : création d'une travée de fenêtres au R+1 et R+2 coté droit
AX 54	181	5 traverse du vieux château	Gris moyen	<input type="checkbox"/> Ecrêtement <input type="checkbox"/> Surélévation <input type="checkbox"/> Modification <input type="checkbox"/> Immeuble <input type="checkbox"/> Façade immeuble <input type="checkbox"/> Façade commerce * Elément	Rue du vieux château : conserver les 2 portes anciennes Traverse du vieux château : suppression génoises, recalibrage fenêtres RDC

ILOT	Parcelle	Adresse	Légende P.S.M.V.	Modifications	Observations
AX 54	180	9 rue du vieux château	Gris moyen	<input type="checkbox"/> Ecrêtement <input type="checkbox"/> Surélévation <input type="checkbox"/> Modification <input type="checkbox"/> Immeuble <input type="checkbox"/> Façade immeuble <input type="checkbox"/> Façade commerce * Elément	<p>Rue du vieux château : conserver la porte à anse et encadrement pierre. Modifications : recalibrer les baies, volets, et garde-corps discordants. Possibilité : création d'une baie coté gauche.</p>
AX 54	179	1 traverse du vieux château	Gris foncé	<input type="checkbox"/> Ecrêtement <input type="checkbox"/> Surélévation <input type="checkbox"/> Modification <input type="checkbox"/> Immeuble <input type="checkbox"/> Façade immeuble <input type="checkbox"/> Façade commerce <input type="checkbox"/> Elément	<p>Immeuble pointe, majeur dans la scénographie urbaine. Possibilité : rue du vieux château, création d'1 baie au R+1 travée gauche. Remplacement appui brique par ardoise. Pignon : création d'1 travée de baies Traverse du vieux château : création de 2 travées de fenêtres</p>
AX 54	186	9 impasse du vieux château	Gris foncé	<input type="checkbox"/> Ecrêtement <input type="checkbox"/> Surélévation <input type="checkbox"/> Modification <input type="checkbox"/> Immeuble <input type="checkbox"/> Façade immeuble <input type="checkbox"/> Façade commerce * Elément	<p>Maison appuyée sur la fortification médiévale, à conserver et mettre en valeur. Proposer l'inscription ISMH des vestiges de fortification. Modification : suppression génoise</p>
AX 54	220	7 impasse du vieux château	Gris clair	<input type="checkbox"/> Ecrêtement <input type="checkbox"/> Surélévation <input type="checkbox"/> Modification <input type="checkbox"/> Immeuble <input type="checkbox"/> Façade immeuble <input type="checkbox"/> Façade commerce * Elément	<p>Suppression génoise sur fenêtres fenêtre R+2 discordante, peut être détruite et création porche, belvédère sur ancien rempart et sur la place St Michel</p>

ILOT	Parcelle	Adresse	Légende P.S.M.V.	Modifications	Observations
AX 54	216A 217	6, 6bis montée du souvenir	Gris foncé	<input type="checkbox"/> Ecrêtement <input type="checkbox"/> Surélévation <input type="checkbox"/> Modification <input type="checkbox"/> Immeuble <input type="checkbox"/> Façade immeuble <input type="checkbox"/> Façade commerce <input type="checkbox"/> Elément	<p>Mur de soutènement intéressant, jardin en terrasse à conserver.</p> <p>Scénographie urbaine de qualité de par l'implantation de bâtiment</p> <p>Modification du garde-corps balbé de la terrasse en R+1 et R+2</p>
AX 54	187	13 traverse du vieux château	Gris moyen	<input type="checkbox"/> Ecrêtement <input type="checkbox"/> Surélévation <input type="checkbox"/> * Modification <input type="checkbox"/> Immeuble <input type="checkbox"/> * Façade immeuble <input type="checkbox"/> Façade commerce <input type="checkbox"/> Elément	<p>Modifications : baies à retraiter, suppression des gardes-corps galbés au R+2, suppression grille en RDC, porte discordante, volets persiennés à projection sur toutes les baies.</p> <p>Génoises sur fenêtre en RDC et grille à supprimer.</p>
AX 54	188	15 traverse du vieux château	Gris clair	<input type="checkbox"/> Ecrêtement <input type="checkbox"/> Surélévation <input type="checkbox"/> Modification <input type="checkbox"/> Immeuble <input type="checkbox"/> Façade immeuble <input type="checkbox"/> Façade commerce <input type="checkbox"/> * Elément	<p>Modification : suppression génoises</p>
AX 54	189	17 traverse du vieux château	Gris moyen	<input type="checkbox"/> Ecrêtement <input type="checkbox"/> Surélévation <input type="checkbox"/> Modification <input type="checkbox"/> Immeuble <input type="checkbox"/> Façade immeuble <input type="checkbox"/> Façade commerce <input type="checkbox"/> Elément	<p>Majeur dans la scénographie urbaine</p>

ILOT	Parcelle	Adresse	Légende P.S.M.V.	Modifications	Observations
AX 54	190	17bis, 29 traverse du vieux château	Gris moyen	<input type="checkbox"/> Ecrêtement <input type="checkbox"/> Surélévation <input type="checkbox"/> Modification <input type="checkbox"/> Immeuble <input type="checkbox"/> Façade immeuble <input type="checkbox"/> Façade commerce * Elément	<p>17 bis traverse du vieux château : modification : suppression génoises sur porte et fenêtres, retraitement de l'accès.</p> <p>29 traverse du vieux château : modification recalibraged'1 baie, suppression génoise sur porte.</p> <p>Possibilité : création d'1 ou 2 travées</p>
AX 54	212	31 traverse du vieux château	Gris moyen	<input type="checkbox"/> Ecrêtement <input type="checkbox"/> Surélévation <input type="checkbox"/> Modification <input type="checkbox"/> Immeuble <input type="checkbox"/> Façade immeuble <input type="checkbox"/> Façade commerce * Elément	<p>Modification : suppression garde-corps galbé et en fonte, balconnets, volets persiennés au nu de la façade</p> <p>Possibilité : création de baies sur le pignon</p>
AX 54	172	18 traverse du vieux château	Gris foncé	<input type="checkbox"/> Ecrêtement <input type="checkbox"/> Surélévation <input type="checkbox"/> Modification <input type="checkbox"/> Immeuble <input type="checkbox"/> Façade immeuble <input type="checkbox"/> Façade commerce <input type="checkbox"/> Elément	<p>Immeuble pointe majeur dans la scénographie urbaine</p>
AX 54	173	16 traverse du vieux château	Gris moyen	<input type="checkbox"/> Ecrêtement <input type="checkbox"/> Surélévation <input type="checkbox"/> Modification <input type="checkbox"/> Immeuble <input type="checkbox"/> Façade immeuble <input type="checkbox"/> Façade commerce * Elément	<p>Rue du vieux château : modifications : fenêtres bois discordantes aux R+2 et R+3.</p> <p>Possibilité : création d'1 baie au R+2 à gauche</p> <p>Traverse du Bastion : modifications : reprise porte, pose volet persiennés étage</p>

ILOT	Parcelle	Adresse	Légende P.S.M.V.	Modifications	Observations
AX 54	174	14 traverse du vieux château	Gris moyen	<input type="checkbox"/> Ecrêtement <input type="checkbox"/> Surélévation <input type="checkbox"/> Modification <input type="checkbox"/> Immeuble <input type="checkbox"/> Façade immeuble <input type="checkbox"/> Façade commerce * Elément	Rue du vieux château : possibilité : création d'1 baie au R+1 à droite 14 traverse du vieux château : reprise de la fenêtre : garde-corps intérieur, volet persiennés au nu de la façade.
AX 54	175	12 traverse du vieux château	Gris moyen	<input type="checkbox"/> Ecrêtement <input type="checkbox"/> Surélévation <input type="checkbox"/> Modification <input type="checkbox"/> Immeuble <input type="checkbox"/> Façade immeuble <input type="checkbox"/> Façade commerce <input type="checkbox"/> Elément	Rue du vieux château : possibilité : création d'1 baie au R+1 gauche
AX 54	176	2 traverse du vieux château	Gris moyen	<input type="checkbox"/> Ecrêtement <input type="checkbox"/> Surélévation <input type="checkbox"/> Modification <input type="checkbox"/> Immeuble <input type="checkbox"/> Façade immeuble <input type="checkbox"/> Façade commerce * Elément	Immeuble majeur dans la scénographie urbaine. Traverse du vieux château : possibilité : ouverture d'1 baie au R+1 gauche, ne pas l'implanter dans la partie cintrée.
AX 54	177	4 traverse du vieux château	Gris moyen	<input type="checkbox"/> Ecrêtement <input type="checkbox"/> Surélévation <input type="checkbox"/> Modification <input type="checkbox"/> Immeuble <input type="checkbox"/> Façade immeuble <input type="checkbox"/> Façade commerce * Elément	4 traverse du vieux château : modification : baie R+1 (volet au nu de façade, suppression des gardes-corps), suppression génoise entre R+1 et R+2 8 traverse du vieux château : pose volet au R+1

ILOT	Parcelle	Adresse	Légende P.S.M.V.	Modifications	Observations
AX 54	178	6 traverse du vieux château	Gris foncé	<input type="checkbox"/> Ecrêtement <input type="checkbox"/> Surélévation <input type="checkbox"/> Modification <input type="checkbox"/> Immeuble <input type="checkbox"/> Façade immeuble <input type="checkbox"/> Façade commerce <input type="checkbox"/> Elément	6 traverse du vieux château : possibilité : création d'1 baie au R+1 à droite Pignon : ouverture d'1 travée
AX 54	167	38, rue du vieux château	Gris foncé	<input type="checkbox"/> Ecrêtement <input type="checkbox"/> Surélévation <input type="checkbox"/> Modification <input type="checkbox"/> Immeuble <input type="checkbox"/> Façade immeuble <input type="checkbox"/> Façade commerce * Elément	Immeuble majeur dans la scénographie urbaine Modification : reprise des baies existantes (menuiserie et volets)
AX 54	166	40 rue du vieux château	Gris moyen	<input type="checkbox"/> Ecrêtement <input type="checkbox"/> Surélévation <input type="checkbox"/> Modification <input type="checkbox"/> Immeuble <input type="checkbox"/> Façade immeuble <input type="checkbox"/> Façade commerce * Elément	Modification : suppression génoises entre RDC et R+1, ainsi que sur fenêtre
AX 54	164	42, 17 rue du vieux château	Gris moyen	<input type="checkbox"/> Ecrêtement <input type="checkbox"/> Surélévation <input type="checkbox"/> Modification <input type="checkbox"/> Immeuble <input type="checkbox"/> Façade immeuble <input type="checkbox"/> Façade commerce * Elément	Rue du vieux château : modification : suppression grille défensive RDC, fenêtre PVC, fils laissés apparents malgré le ravalement récent Rue de la cote : possibilité : création d'1 baie au R+2 droite

ILOT	Parcelle	Adresse	Légende P.S.M.V.	Modifications	Observations
AX 54	163	31, 19 rue de la cote	Gris foncé	<input type="checkbox"/> Ecrêtement <input type="checkbox"/> Surélévation <input type="checkbox"/> * Modification <input type="checkbox"/> Immeuble <input type="checkbox"/> * Façade immeuble <input type="checkbox"/> Façade commerce <input type="checkbox"/> Elément	<p>Rue du vieux château : modification : suppression auvent sur porte. Possibilité : création d'1 baie à gauche.</p> <p>Rue de la cote : façade dénaturée : modifications : génoises sur porte et fenêtres, garde-corps galbés, allèges.</p>
AX 54	162	29, 21 rue de la Cote	Gris moyen	<input type="checkbox"/> Ecrêtement <input type="checkbox"/> Surélévation <input type="checkbox"/> * Modification <input type="checkbox"/> Immeuble <input type="checkbox"/> * Façade immeuble <input type="checkbox"/> Façade commerce <input type="checkbox"/> * Elément	<p>21 rue de la cote : façade dénaturée : modifications : génoises sur porte et fenêtres garde-corps galbés, allèges.</p> <p>29 rue de la cote : modification : porte génoise</p> <p>Possibilité : création de 2 baies</p>
AX 54	161	27, 33 rue de la cote	Gris Moyen	<input type="checkbox"/> Ecrêtement <input type="checkbox"/> Surélévation <input type="checkbox"/> * Modification <input type="checkbox"/> Immeuble <input type="checkbox"/> * Façade immeuble <input type="checkbox"/> Façade commerce <input type="checkbox"/> Elément	<p>27 rue de la cote : modification : génoise sur porte.</p> <p>Possibilité création d'1 baie</p> <p>Pignon : 25 bis rue de la cote : modifications : accès 25 bis à retraiter, pose volets persiennés suppression garde-corps galbé au R+3 pose volet au nu de la façade, ventilation.</p> <p>23 rue de la cote : modification : façade dénaturée : suppression garde-corps galbé, pose volet persiennés au nu de la façade, suppression des génoises</p>
AX 54	165	15 rue de la cote	Gris foncé	<input type="checkbox"/> Ecrêtement <input type="checkbox"/> Surélévation <input type="checkbox"/> Modification <input type="checkbox"/> Immeuble <input type="checkbox"/> Façade immeuble <input type="checkbox"/> Façade commerce <input type="checkbox"/> Elément	<p>Immeuble pont majeur dans la scénographie urbaine.</p> <p>A droite : possibilité d'agrandir la baie R+2</p>

ILOT	Parcelle	Adresse	Légende P.S.M.V.	Modifications	Observations
AX 54	168	13 rue de la cote	Gris moyen	<input type="checkbox"/> Ecrêtement <input type="checkbox"/> Surélévation <input type="checkbox"/> Modification <input type="checkbox"/> Immeuble <input type="checkbox"/> Façade immeuble <input type="checkbox"/> Façade commerce <input type="checkbox"/> Elément	
AX 54	169	11 rue de la cote	Gris moyen	<input type="checkbox"/> Ecrêtement <input type="checkbox"/> Surélévation <input type="checkbox"/> Modification <input type="checkbox"/> Immeuble <input type="checkbox"/> Façade immeuble <input type="checkbox"/> Façade commerce * Elément	11, rue de la cote : modification : remplacement volets, création 1 ou 2 baies pour redonner de la cohérence à la façade
AX 54	134	40, 42 rue de la cote	Gris moyen	<input type="checkbox"/> Ecrêtement <input type="checkbox"/> Surélévation <input type="checkbox"/> Modification <input type="checkbox"/> Immeuble <input type="checkbox"/> Façade immeuble <input type="checkbox"/> Façade commerce * Elément	Modification : balconnet R+2, volet à poser au nu de la façade
AX 54	158	48 rue du vieux château	Gris moyen	<input type="checkbox"/> Ecrêtement <input type="checkbox"/> Surélévation <input type="checkbox"/> Modification <input type="checkbox"/> Immeuble <input type="checkbox"/> Façade immeuble <input type="checkbox"/> Façade commerce * Elément	Rue de la cote : modifications : travée de gauche suppression garde-corps pose volets persiennés. Possibilité : agrandissement des baies situées au dessus du passage dans des proportions traditionnelle. Rue du vieux château : modification : suppression génoise sur porte, pose volets sur baie gauche, restitution d'une partie de la génoise

ILOT	Parcelle	Adresse	Légende P.S.M.V.	Modifications	Observations
AX 54	159	46 rue du vieux château	Gris moyen	<input type="checkbox"/> Ecrêtement <input type="checkbox"/> Surélévation <input type="checkbox"/> * Modification <input type="checkbox"/> Immeuble <input type="checkbox"/> * Façade immeuble <input type="checkbox"/> Façade commerce <input type="checkbox"/> Elément	Rue de la cote : modification : restitution des baies travée gauche, suppression garde-corps, pose volets persienné. Possibilité : création de baies aux R+1 et R+2
AX 54	210	35 traverse du vieux château	Gris clair	<input type="checkbox"/> Ecrêtement <input type="checkbox"/> Surélévation <input type="checkbox"/> Modification <input type="checkbox"/> Immeuble <input type="checkbox"/> Façade immeuble <input type="checkbox"/> Façade commerce <input type="checkbox"/> Elément	Maison édifée dans l'emprise des terrains cultivés sur les contreforts de l'ancien château, hors des fortifications de la ville médiévale
AX 54	211	33 traverse du vieux château	Gris clair	<input type="checkbox"/> Ecrêtement <input type="checkbox"/> Surélévation <input type="checkbox"/> Modification <input type="checkbox"/> Immeuble <input type="checkbox"/> Façade immeuble <input type="checkbox"/> Façade commerce <input type="checkbox"/> * Elément	Maison édifée dans l'emprise des terrains cultivés sur les contreforts de l'ancien château, hors des fortifications de la ville médiévale. Possibilité : création d'1 baie sur travée de gauche, dans des proportions identiques à celles de la travée de droite.
AX 54	145	70 rue du vieux château	Gris foncé	<input type="checkbox"/> Ecrêtement <input type="checkbox"/> Surélévation <input type="checkbox"/> Modification <input type="checkbox"/> Immeuble <input type="checkbox"/> Façade immeuble <input type="checkbox"/> Façade commerce <input type="checkbox"/> Elément	Maison édifée dans l'emprise des terrains cultivés, hors des fortifications de la ville médiévale

ILOT	Parcelle	Adresse	Légende P.S.M.V.	Modifications	Observations
AX 54	219	2 montée du souvenir	Gris foncé	<input type="checkbox"/> Ecrêtement <input type="checkbox"/> Surélévation <input type="checkbox"/> Modification <input type="checkbox"/> Immeuble <input type="checkbox"/> Façade immeuble <input type="checkbox"/> Façade commerce <input type="checkbox"/> Elément	Modification RDC, porte de garage discordante
AX 54	218	4 montée du souvenir	Gris foncé	<input type="checkbox"/> Ecrêtement <input type="checkbox"/> Surélévation <input type="checkbox"/> Modification <input type="checkbox"/> Immeuble <input type="checkbox"/> Façade immeuble <input type="checkbox"/> Façade commerce <input type="checkbox"/> Elément	Possibilité de création de 2 baies sur travée de gauche en RDC et R+1
AX 57	250	24 rue longue	Gris foncé	<input type="checkbox"/> Ecrêtement <input type="checkbox"/> Surélévation <input type="checkbox"/> Modification <input type="checkbox"/> Immeuble <input type="checkbox"/> Façade immeuble <input type="checkbox"/> Façade commerce <input type="checkbox"/> * Elément	Modification : persiennes bois R+1, fenêtres PVC au R+2 Suppression : balconnet R+1 au dessus de l'entrée
AX 57	248	22 rue longue	Gris foncé	<input type="checkbox"/> Ecrêtement <input type="checkbox"/> Surélévation <input type="checkbox"/> Modification <input type="checkbox"/> Immeuble <input type="checkbox"/> Façade immeuble <input type="checkbox"/> * Façade commerce <input type="checkbox"/> * Elément	Modification : persiennes en tableau au R+3, génoise au RDC. Possibilité : un percement au R+2

ILOT	Parcelle	Adresse	Légende P.S.M.V.	Modifications	Observations
AX 57	247	20 rue longue	Gris foncé	<input type="checkbox"/> Ecrêtement <input type="checkbox"/> Surélévation <input type="checkbox"/> Modification <input type="checkbox"/> Immeuble <input type="checkbox"/> Façade immeuble * Façade commerce * Élément	Modification génoise en RDC
AX 57	246	18 rue longue	Gris foncé	<input type="checkbox"/> Ecrêtement <input type="checkbox"/> Surélévation <input type="checkbox"/> Modification <input type="checkbox"/> Immeuble <input type="checkbox"/> Façade immeuble <input type="checkbox"/> Façade commerce * Élément	Modification percement trop large au RDC Suppression : volet roulant métal avec coffre au RDC
AX 57	244	16 rue longue	Gris foncé	<input type="checkbox"/> Ecrêtement <input type="checkbox"/> Surélévation <input type="checkbox"/> Modification <input type="checkbox"/> Immeuble <input type="checkbox"/> Façade immeuble * Façade commerce <input type="checkbox"/> Élément	Modifications : suppression : commerce : bandeau au dessus de la porte, volet roulant PVC, un rang de génoises Possibilité : restitution de 2 percements au R+1, comme dans les étages supérieurs
AX 57	242	14 rue longue	Gris foncé	<input type="checkbox"/> Ecrêtement <input type="checkbox"/> Surélévation <input type="checkbox"/> Modification <input type="checkbox"/> Immeuble <input type="checkbox"/> Façade immeuble <input type="checkbox"/> Façade commerce * Élément	Modification : au nu de la fenêtre au R+3, persiennes bois en tableau. Suppression : ventilation Possibilité : percement d'1 baie au R+1

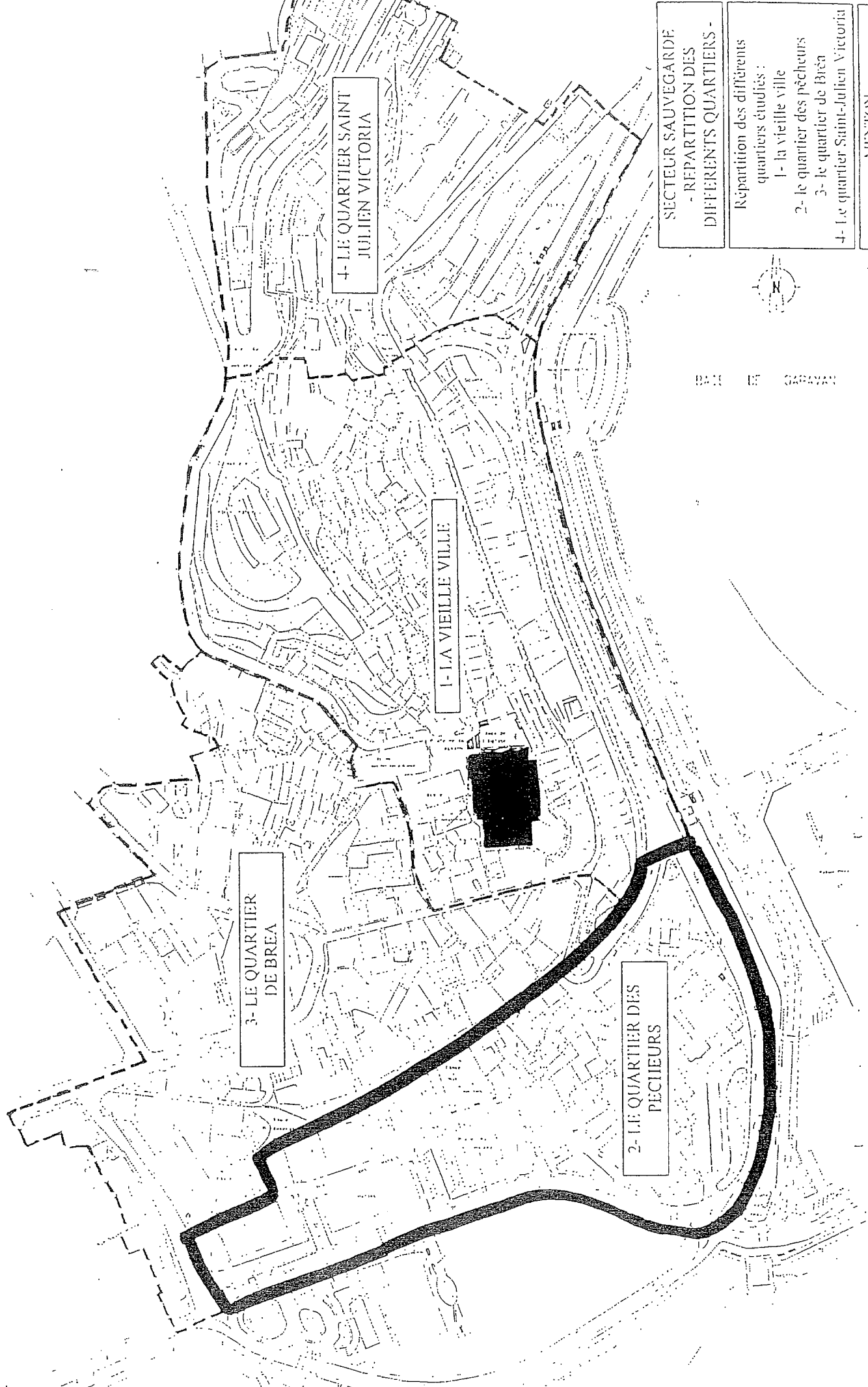
ILOT	Parcelle	Adresse	Légende P.S.M.V.	Modifications	Observations
AX 57	241	12 rue longue	Gris foncé	<input type="checkbox"/> Ecrêtement <input type="checkbox"/> Surélévation <input type="checkbox"/> Modification <input type="checkbox"/> Immeuble <input type="checkbox"/> Façade immeuble * Façade commerce * Elément	<p>Modification : rdc : ancienne devanture à aménager, une porte pleine ou vitrée à créer Supprimer : fils, évacuation, comptages sur impasse : génoise Possibilité : Rue longue : modification : reconstitution de la façade, avec création de nouveau percements dans les étages. Impasse : une travée de percements aux R+2 et R+3</p>
AX 57	240	10 rue longue	Gris foncé	<input type="checkbox"/> Ecrêtement <input type="checkbox"/> Surélévation * Modification <input type="checkbox"/> Immeuble * Façade immeuble * Façade commerce <input type="checkbox"/> Elément	<p>Rue longue : modification : devanture RDC Suppression : moellons apparents RDC, fils, comptages persiennes en tableau au r+1 Impasse : suppression : r+1 : adjonction en encorbellement Possibilité : percement d'1 baie au r+2 Recomposition de façade avec création de nouveaux percements</p>
AX 57	239	8 rue longue	Gris foncé	<input type="checkbox"/> Ecrêtement <input type="checkbox"/> Surélévation * Modification <input type="checkbox"/> Immeuble * Façade immeuble <input type="checkbox"/> Façade commerce * Elément	<p>Rue longue : modification : nu de la fenêtre du R+2, garde-corps en applique. Suppression : persiennes en tableau R+2 Impasse : Façade non homogène, reconstitution et percements nouveaux possibles</p>
AX 57	238	6 rue longue	Gris foncé	<input type="checkbox"/> Ecrêtement <input type="checkbox"/> Surélévation <input type="checkbox"/> Modification <input type="checkbox"/> Immeuble <input type="checkbox"/> Façade immeuble <input type="checkbox"/> Façade commerce * Elément	<p>Rue longue : modification : R+3, nu des fenêtres, suppression : R+2 : fenêtres PVC, R+2 et R+3 persiennes en tableau Porte en plein cintre du commerce à conserver. Possibilité : création d'1 percement au R+1 Impasse : modification : ventilation en applique. Possibilité : élargissement du percement du R+1</p>

ILOT	Parcelle	Adresse	Légende P.S.M.V.	Modifications	Observations
AX 57	237	4 rue longue	Gris foncé	<input type="checkbox"/> Ecrêtement <input type="checkbox"/> Surélévation <input type="checkbox"/> * Modification <input type="checkbox"/> Immeuble <input type="checkbox"/> * Façade immeuble : <input type="checkbox"/> Façade commerce. <input type="checkbox"/> * Elément	Rue longue : modification : suppression génoise du RDC, fils, évacuation. Maintien de la grille de la boucherie. Impasse : modification : suppression de l'adjonction en encorbellement du R+3 Possibilité : recomposition, modification et création de percements
AX 57	236	2 rue longue	Gris foncé	<input type="checkbox"/> Ecrêtement <input type="checkbox"/> Surélévation <input type="checkbox"/> * Modification <input type="checkbox"/> Immeuble <input type="checkbox"/> * Façade immeuble <input type="checkbox"/> Façade commerce <input type="checkbox"/> * Elément	Rue longue modification : suppression génoise au dessus de la baie du RDC, R+2 fenêtre PVC et petit auvent au dessus. Possibilité : percements d'1 baie supplémentaire au R+4 Impasse : modification : suppression balconnet R+1, grille RDC Possibilité : recomposition, modification et création de percements
AX 57	235	1 rue longue	Gris foncé	<input type="checkbox"/> Ecrêtement <input type="checkbox"/> Surélévation <input type="checkbox"/> Modification <input type="checkbox"/> Immeuble <input type="checkbox"/> Façade immeuble <input type="checkbox"/> Façade commerce <input type="checkbox"/> * Elément	Rue des logettes : modification : supprimer au R+1 store banne (remplacer par stores sur chaque baie) Impasse des Ecoles Pies : modification gaine ventilation, balconnet et volet roulant de la baie R+1 génoise RDC
AX 57	245	Impasse des écoles Pies	Gris clair	<input type="checkbox"/> Ecrêtement <input type="checkbox"/> Surélévation <input type="checkbox"/> Modification <input type="checkbox"/> Immeuble <input type="checkbox"/> Façade immeuble <input type="checkbox"/> Façade commerce <input type="checkbox"/> * Elément	Modification : proportion de la baie du R+2 Suppression : auvent de l'entrée du R+1, balconnet RDC et R+2

ILOT	Parcelle	Adresse	Légende P.S.M.V.	Modifications	Observations
AX 57	243	Impasse des écoles Pies	Gris foncé	<input type="checkbox"/> Ecrêtement <input type="checkbox"/> Surélévation <input type="checkbox"/> Modification <input type="checkbox"/> Immeuble <input type="checkbox"/> Façade immeuble <input type="checkbox"/> Façade commerce <input type="checkbox"/> Élément	
AX 57	249	1 place de l'église	Gris foncé	<input type="checkbox"/> Ecrêtement <input type="checkbox"/> Surélévation <input type="checkbox"/> Modification <input type="checkbox"/> Immeuble <input type="checkbox"/> Façade immeuble <input type="checkbox"/> Façade commerce <input type="checkbox"/> Élément	<p>Possibilité : créer 2 petites fenêtres au R+1 bas, qui ne comporte aucun jour (peut-être n'existe-t-il pas de plancher à ce niveau, la cave du RDC serait alors très haute et pourrait être redivisée)</p> <p>L'accès à la cave coté rampes semble desservir des étages de la parcelle 250</p>
AX 57	564	1 ruelle des écoles Pies	Gris foncé	<input type="checkbox"/> Ecrêtement <input type="checkbox"/> Surélévation <input type="checkbox"/> Modification <input type="checkbox"/> Immeuble <input type="checkbox"/> Façade immeuble <input type="checkbox"/> Façade commerce <input type="checkbox"/> Élément	<p>Immeuble majeur dans la scénographie urbaine</p> <p>Vestiges de décors peints sur la façade</p>
AX 57	565	5 rue de Bréa	Gris foncé	<input type="checkbox"/> Ecrêtement <input type="checkbox"/> Surélévation <input type="checkbox"/> Modification <input type="checkbox"/> Immeuble <input type="checkbox"/> Façade immeuble <input type="checkbox"/> Façade commerce <input type="checkbox"/> Élément	<p>Suppression des réseaux coté ruelle des Ecoles Pies. Vaste immeuble de rapport de grande qualité</p>

ILOT	Parcelle	Adresse	Légende P.S.M.V.	Modifications	Observations
AX 57	554	7 ruelle des écoles Pies	Gris foncé	<input type="checkbox"/> Ecrêtement <input type="checkbox"/> Surélévation <input type="checkbox"/> Modification <input type="checkbox"/> Immeuble <input type="checkbox"/> Façade immeuble <input type="checkbox"/> Façade commerce <input type="checkbox"/> Elément	Immeuble homogène
AX 57	222	Place de la conception	Gris foncé	<input type="checkbox"/> Ecrêtement <input type="checkbox"/> Surélévation <input type="checkbox"/> Modification <input type="checkbox"/> Immeuble <input type="checkbox"/> Façade immeuble <input type="checkbox"/> Façade commerce * Elément	Ecole de la vieille ville Place de la conception : façade homogène Ruelle des écoles Pies : modification : RDC volet persiennés
AX 57	223	7, 9 rue des grenadiers	Gris moyen	<input type="checkbox"/> Ecrêtement <input type="checkbox"/> Surélévation <input type="checkbox"/> Modification <input type="checkbox"/> Immeuble <input type="checkbox"/> Façade immeuble <input type="checkbox"/> Façade commerce <input type="checkbox"/> Elément	
AX 57	226	5 rue des grenadiers	Gris moyen	<input type="checkbox"/> Ecrêtement <input type="checkbox"/> Surélévation <input type="checkbox"/> Modification <input type="checkbox"/> Immeuble <input type="checkbox"/> Façade immeuble <input type="checkbox"/> Façade commerce <input type="checkbox"/> Elément	

ILOT	Parcelle	Adresse	Légende P.S.M.V.	Modifications	Observations
AX 57	227	3 rue des grenadier	Gris foncé	<input type="checkbox"/> Ecrêtement <input type="checkbox"/> Surélévation <input type="checkbox"/> Modification <input type="checkbox"/> Immeuble <input type="checkbox"/> Façade immeuble <input type="checkbox"/> Façade commerce <input type="checkbox"/> Elément	Possibilité : création d'1 baie au R+1 gauche
AX 57	228	1 rue des grenadier	Gris foncé	<input type="checkbox"/> Ecrêtement <input type="checkbox"/> Surélévation <input type="checkbox"/> Modification <input type="checkbox"/> Immeuble <input type="checkbox"/> Façade immeuble <input type="checkbox"/> Façade commerce <input type="checkbox"/> Elément	Ravalement récent
AX 57	231	5 rue de Bréa	Gris foncé	<input type="checkbox"/> Ecrêtement <input type="checkbox"/> Surélévation <input type="checkbox"/> Modification <input type="checkbox"/> Immeuble <input type="checkbox"/> Façade immeuble <input type="checkbox"/> Façade commerce <input type="checkbox"/> Elément	Modification : retraitement et mise en valeur du RDC
AX 57	230	7 ruelle des écoles Pies	Gris moyen	<input type="checkbox"/> Ecrêtement <input type="checkbox"/> Surélévation <input type="checkbox"/> Modification <input type="checkbox"/> Immeuble <input type="checkbox"/> Façade immeuble <input type="checkbox"/> Façade commerce <input type="checkbox"/> Elément	



4- LE QUARTIER SAINT
JULIEN VICTORIA

1- LA VIEILLE VILLE

3- LE QUARTIER
DE BREÀ

2- LE QUARTIER DES
PÊCHEURS

SECTEUR SAUVEGARDE
- REPARTITION DES
DIFFERENTS QUARTIERS -

Répartition des différents
quartiers étudiés :
1- la vieille ville
2- le quartier des pêcheurs
3- le quartier de Brèa
4- Le quartier Saint-Julien Victoria

MENTON
SECTEUR SAUVEGARDE
Elisabeth BLANC Daniel DUCHE



BAIE DE GARAVAN



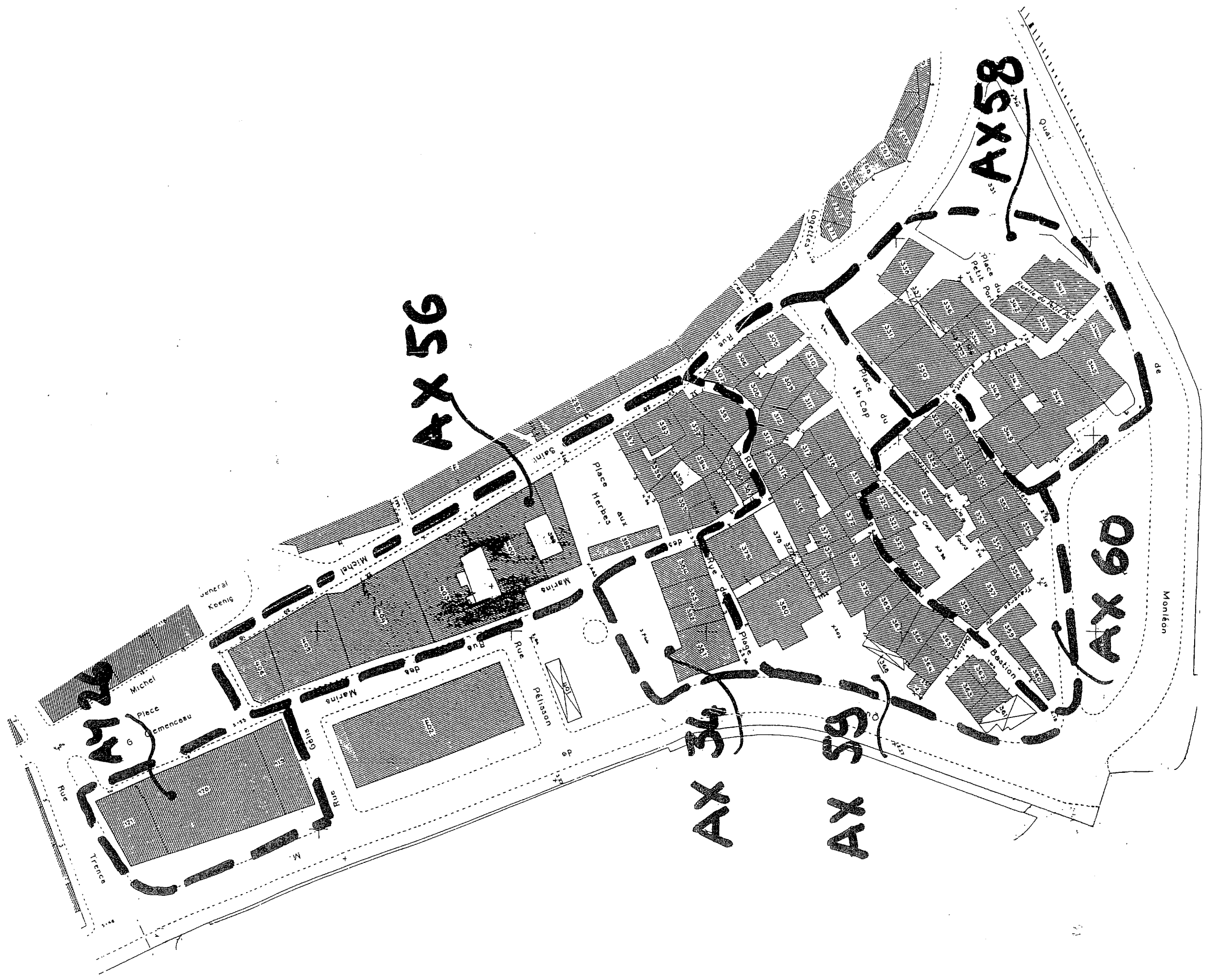
MENTON SECTEUR SAUVEGARDE

ANALYSE A L'IMMEUBLE

QUARTIER DES PECHEURS

ILOT	Parcelle	Adresse	Légende P.S.M.V.	Modifications	Observations
AY 26	120	16 place Clémenceau	Gris foncé	<input type="checkbox"/> Ecrêtement <input type="checkbox"/> Surélévation <input type="checkbox"/> Modification <input type="checkbox"/> Immeuble <input type="checkbox"/> Façade immeuble <input type="checkbox"/> Façade commerce <input type="checkbox"/> Elément	Maison Trenca de Monléon (partie centrale)
AY 26	121	14 place Clémenceau	Gris foncé	<input type="checkbox"/> Ecrêtement <input type="checkbox"/> Surélévation <input type="checkbox"/> * Modification <input type="checkbox"/> Immeuble <input type="checkbox"/> Façade immeuble <input type="checkbox"/> * Façade commerce <input type="checkbox"/> Elément	Maison Trenca de Monléon (troisième partie) Quai de monléon : restituer les ouvertures en arcades au RDC (cf parcelles 119 et 120) Coté rue Trenca, RDC : recomposer les percements
AY 26	119	1 rue Gélis	Gris foncé	<input type="checkbox"/> Ecrêtement <input type="checkbox"/> Surélévation <input type="checkbox"/> * Modification <input type="checkbox"/> Immeuble <input type="checkbox"/> Façade immeuble <input type="checkbox"/> * Façade commerce <input type="checkbox"/> Elément	Maison Trenca de Monléon (première partie) Suppression : Terrasse couverte coté rue Gélis (jaune) Quai de Monléon : couverture terrasse : en RDC supports de store banne et onduclair, restituer les ouvertures en arcades

ILOT	Parcelle	Adresse	Légende P.S.M.V.	Modifications	Observations
AX 34	381	1 rue de la plage	Gris foncé	<input type="checkbox"/> Ecrêtement <input type="checkbox"/> Surélévation * Modification <input type="checkbox"/> Immeuble * Façade immeuble * Façade commerce <input type="checkbox"/> Elément	Rue de la plage : reprise de la porte de garage (proportion et menuiseries), conserver et restaurer le décor de badigeon, l'encadrement de porte et la menuiserie. Place Fornari : restitution des proportions des baies r+3 et r+4, suppression balconnet r+3. Commerce modification corniche Couronnement : surélévation partielle coté place Fornari discordante et cheminées neuves sur couverture discordantes. Retour angle en r+2 et r+3 : suppression sur terrasse de la génoise recouvrant les baies ainsi que la banne discordante
AX 34	382	3 rue de la plage	Gris foncé	<input type="checkbox"/> Ecrêtement <input type="checkbox"/> Surélévation * Modification <input type="checkbox"/> Immeuble * Façade immeuble * Façade commerce <input type="checkbox"/> Elément	Rue des Marins : modification des baies élargies ou agrandies, suppression des garde-corps galbés, possibilité de création d'1 baie aux r+2 et r+3. Modification devanture commerce (banne, enseigne)
AX 34	383	5 rue de la plage	Gris foncé	<input type="checkbox"/> Ecrêtement <input type="checkbox"/> Surélévation * Modification <input type="checkbox"/> Immeuble <input type="checkbox"/> Façade immeuble * Façade commerce * Elément	Coté rue de la plage : suppression de la génoise au dessus du bar, modifier les balconnets en r+4, possibilité de créer 2 percements aux r+3 et r+4, réouverture d'une baie bouchée partiellement en r+1, possibilité de créer un percement au RDC Coté place : création baie r+1 travée gauche
AX 34	384	7 rue de la plage	Gris foncé	<input type="checkbox"/> Ecrêtement <input type="checkbox"/> Surélévation * Modification <input type="checkbox"/> Immeuble * Façade immeuble * Façade commerce <input type="checkbox"/> Elément	Rue des marins (coté place aux herbes : r+2 : boucher une baie, r+3 et r+4, travée de gauche : restituer des balconnets identiques aux existants (rééquilibrage de la façade) Place Fornari : Possibilité de création d'1 baie en r+4 coté place du marché (travée de gauche, requalibrage de la petite fenêtre du r+1) Modification commerce : génoise, banne, enseigne



AX 56

AX 58

AX 60

AX 34

AX 59

AX 31

AX 32

AX 33

ILOT	Parcelle	Adresse	Légende P.S.M.V.	Modifications	Observations
AX 56	391	32 rue St Michel 23 rue des marins	Gris foncé	<input type="checkbox"/> Ecrêtement <input type="checkbox"/> Surélévation <input type="checkbox"/> Modification <input type="checkbox"/> Immeuble <input type="checkbox"/> Façade immeuble <input type="checkbox"/> Façade commerce * Elément	<p>Rajouter des volets persiennés en r+3 Suppression : coté rue des marins : grilles discordantes, génoises au dessus des portes. Ajouter des volets persiennés sur toute les fenêtres Cet immeuble semble plus récent que l'arrière de l'îlot, le passage sous voûte étant peut-être un débouché tardif de la rue des marins, ressortant à l'origine place du cap entre les parcelles 305 et 310</p>
AX 56	392	30 rue St Michel	Gris foncé	<input type="checkbox"/> Ecrêtement <input type="checkbox"/> Surélévation * Modification <input type="checkbox"/> Immeuble <input type="checkbox"/> Façade immeuble * Façade commerce * Elément	<p>La partie d'immeuble donnant sur la rue des marins comporte une terrasse au niveau du r+2 Modification : coté rue St Michel : percements possibles pour restructurer la façade, rajouter volets persiennés. Balcon à structure épaisse à modifier.</p>
AX 56	393	28 rue St Michel	Gris foncé	<input type="checkbox"/> Ecrêtement <input type="checkbox"/> Surélévation <input type="checkbox"/> Modification <input type="checkbox"/> Immeuble <input type="checkbox"/> Façade immeuble * Façade commerce <input type="checkbox"/> Elément	<p>Immeuble en 2 parties : l'intérieur semble plus ancien, il est accessible par la pardelle 393 (passage sous immeuble). La partie rue St Michel est sans doute XVIIIème, elle est accessible par la parcelle 392 Modification : balcon à structure épaisse</p>
AX 56	397	1 place aux herbes	Gris foncé	<input type="checkbox"/> Ecrêtement <input type="checkbox"/> Surélévation <input type="checkbox"/> Modification <input type="checkbox"/> Immeuble <input type="checkbox"/> Façade immeuble <input type="checkbox"/> Façade commerce Elément	<p>Bâtiment en intérieur de parcelle : gris clair. Reconstruction impossible en cas de démolition. Coté place aux herbes : gaine de ventilation en tôle, dans l'angle visible de la place, à retraiter ou supprimer.</p>
AX 56	396	3 place aux herbes	Gris foncé	<input type="checkbox"/> Ecrêtement <input type="checkbox"/> Surélévation <input type="checkbox"/> Modification <input type="checkbox"/> Immeuble <input type="checkbox"/> Façade immeuble <input type="checkbox"/> Façade commerce * Elément	<p>Une terrasse a été ajoutée en avancée de la maison, pour créer l'alignement de la place. Possibilité : suppression de la terrasse en avancée pour recréer l'alignement</p>

ILOT	Parcelle	Adresse	Légende P.S.M.V.	Modifications	Observations
AX 56	406	18 rue St Michel	Gris foncé	<input type="checkbox"/> Ecrêtement <input type="checkbox"/> Surélévation <input type="checkbox"/> Modification <input type="checkbox"/> Immeuble <input type="checkbox"/> Façade immeuble <input type="checkbox"/> * Façade commerce <input type="checkbox"/> Elément	<p>Sur le plan de 1806 cette maison fait partie d'un îlot, démolit pour constituer la place Clémenceau. Elle ferme la place à l'Est. Peut-être reste-t-il des parties anciennes à l'intérieur.</p>
AX 56	394	15 rue des marins (au fond du passage)	Gris foncé	<input type="checkbox"/> Ecrêtement <input type="checkbox"/> Surélévation <input type="checkbox"/> Modification <input type="checkbox"/> Immeuble <input type="checkbox"/> Façade immeuble <input type="checkbox"/> Façade commerce <input type="checkbox"/> Elément	<p>Maison à cœur d'îlot, construite sur un rocher, donnant sur la cour de la parcelle 395, à R+4. semble ancienne (appareillage sommaire)</p>
AX 56	403	Rue St Michel	Gris clair	<input type="checkbox"/> * Ecrêtement <input type="checkbox"/> Surélévation <input type="checkbox"/> * Modification <input type="checkbox"/> * Immeuble <input type="checkbox"/> Façade immeuble <input type="checkbox"/> Façade commerce <input type="checkbox"/> Elément	<p>Parcelle correspondant au jardin de l'hôtel Adhémar. Gris clair : la terrasse en RDC coté rue St Michel Le bâtiment à r+1 donnant rue des marins, et adossé à la parcelle 404 Jaune : Les bâtiments coté rue St Michel, construits sur la terrasse, dont l'un s'appuie sur la façade de l'hôtel et l'autre sur l'immeuble de la parcelle 404. Tous les autres bâtiments à RDC de la parcelle Reconstituer le jardin et le mur de clôture, s'ouvrant sur la rue des Marins</p>
AX 56	389	15 rue des marins	Gris clair	<input type="checkbox"/> Ecrêtement <input type="checkbox"/> Surélévation <input type="checkbox"/> Modification <input type="checkbox"/> Immeuble <input type="checkbox"/> Façade immeuble <input type="checkbox"/> Façade commerce <input type="checkbox"/> Elément	<p>Maison construite sans doute ultérieurement (comblement de la cour ou emplacement d'un ancien passage reliant la rue des marins à la place aux herbes) Immeuble à r+3, en cas de démolition, la reconstruction sera interdite.</p>
AX 56	395	5 place aux herbes	Gris foncé	<input type="checkbox"/> Ecrêtement <input type="checkbox"/> Surélévation <input type="checkbox"/> Modification <input type="checkbox"/> Immeuble <input type="checkbox"/> Façade immeuble <input type="checkbox"/> Façade commerce <input type="checkbox"/> Elément	<p>Cette parcelle correspond peut-être à l'emplacement d'une rue ou d'un passage, ressortant rue des marins, puis place du cap. Possibilité : terminer la surélévation sur la largeur de la parcelle (une partie revient au dessus de cet immeuble et appartient à la parcelle 385) La couverture pourrait être traitée en terrasse avec balustrade (balustres maçonnées)</p>

LOT	Parcelle	Adresse	Légende P.S.M.V.	Modifications	Observations
AX 56	385	13 rue des marins	Gris foncé	<input type="checkbox"/> Ecrêtement <input type="checkbox"/> Surélévation <input type="checkbox"/> Modification <input type="checkbox"/> Immeuble <input type="checkbox"/> Façade immeuble <input type="checkbox"/> Façade commerce <input type="checkbox"/> Elément	<p>Modification possible : retraitement de la partie revenant au dessus de l'immeuble de la parcelle 395. Voir sa fiche</p>
AX 56	386	15 rue des marins	Gris foncé	<input type="checkbox"/> Ecrêtement <input type="checkbox"/> Surélévation <input type="checkbox"/> * Modification <input type="checkbox"/> Immeuble <input type="checkbox"/> * Façade immeuble <input type="checkbox"/> Façade commerce <input type="checkbox"/> Elément	<p>Maison en 2 entités : parcelle 389 construite ultérieurement sur l'arrière. Modifications : balconnets aux garde-corps galbés (r+2, r+3, r+4 travée de gauche) Remonter l'allège ou changer le garde-corps Rajouter volets persiennés manquants</p>
AX 56	387	17 rue des marins	Gris foncé	<input type="checkbox"/> Ecrêtement <input type="checkbox"/> Surélévation <input type="checkbox"/> Modification <input type="checkbox"/> Immeuble <input type="checkbox"/> Façade immeuble <input type="checkbox"/> Façade commerce <input type="checkbox"/> * Elément	<p>Modification : ouvertures, rajouter des volets persiennés au nu des façades.</p>
AX 56	388	19, rue des marins	Gris foncé	<input type="checkbox"/> Ecrêtement <input type="checkbox"/> Surélévation <input type="checkbox"/> Modification <input type="checkbox"/> Immeuble <input type="checkbox"/> Façade immeuble <input type="checkbox"/> Façade commerce <input type="checkbox"/> * Elément	<p>Possibilité : abaisser l'allège de la travée de gauche au R+1, persiennes à positionner au nu de la façade</p>
AX 56	390	19 bis rue des marins	Gris clair	<input type="checkbox"/> Ecrêtement <input type="checkbox"/> Surélévation <input type="checkbox"/> Modification <input type="checkbox"/> Immeuble <input type="checkbox"/> * Façade immeuble <input type="checkbox"/> Façade commerce <input type="checkbox"/> * Elément	<p>En cas de suppression de l'immeuble, la reconstruction est interdite. Impossibilité de surélever car les parcelles arrière possèdent des ouvertures. Cette parcelle correspond peut-être à un ancien passage, dans le prolongement de celui sortant entre le 15 et le 17 rue des marins et pouvant déboucher sur la place aux herbes, par le passage sous immeuble de la parcelle 395. Possibilité : suppression génoise en bandeau</p>

ILOT	Parcelle	Adresse	Légende P.S.M.V.	Modifications	Observations
AX 56	399	2 place aux herbes	Gris foncé	<input type="checkbox"/> Ecrêtement <input type="checkbox"/> Surélévation <input checked="" type="checkbox"/> * Modification <input type="checkbox"/> Immeuble <input checked="" type="checkbox"/> * Façade immeuble <input checked="" type="checkbox"/> * Façade commerce <input type="checkbox"/> Elément	<p>Cette parcelle correspond à l'ancienne cour de l'hôtel d'Adhémar, dans laquelle ont été édifiées des bâtiments, sans doute fin XVIIIème (bâtiment du gouverneur)</p> <p>Coté rue St Michel, une avancée constituant l'alignement de la rue a englobé l'ancienne chaussée (l'actuel tabac) Supprimer : façades sur cour : les adjonctions en encorbellement sur les façades. Les fausses fenêtres peuvent être reperçées</p>
AX 56	400	24 rue St Michel	NOIR	<input type="checkbox"/> Ecrêtement <input type="checkbox"/> Surélévation <input type="checkbox"/> Modification <input type="checkbox"/> Immeuble <input type="checkbox"/> Façade immeuble <input type="checkbox"/> Façade commerce <input type="checkbox"/> Elément	<p>Hôtel dit Adhémar de Lantagnac</p> <p>Gris clair : galerie ajouté en RDC coté rue St Michel</p> <p>Modification possible : coté rue St Michel : la galerie en Rdc ajoutée au XIXème pourrait être supprimée.</p> <p>Coté cour, le portail monumental doit être débouché, les fenêtres à petit carreaux restitués</p> <p>Pour les bâtiments comblant le jardin voir parcelle : 403</p> <p>Pour les bâtiments comblant la cour : voir parcelle 399</p>
AX 56	404	22 rue St Michel	Gris foncé	<input type="checkbox"/> Ecrêtement <input type="checkbox"/> Surélévation <input checked="" type="checkbox"/> * Modification <input type="checkbox"/> Immeuble <input checked="" type="checkbox"/> * Façade immeuble <input checked="" type="checkbox"/> * Façade commerce <input type="checkbox"/> Elément	<p>Maison Moreli di POPOLLO Ardoino</p> <p>Maison construite en 2 campagnes de travaux, début du et fin XIX ème</p> <p>Supprimer : coté rue des marins : l'avancée sous le balcon à balustrade à droite (restituer le nu de la façade)</p> <p>Modifier : coté parcelle 403 : le volume de couverture et reconstituer la corniche en partie centrale. Recomposer les percements.</p> <p>Restituer : coté rue St Michel : les arcades à RDC (commerces)</p>
AX 56	405	20 rue St Michel	Gris foncé	<input type="checkbox"/> Ecrêtement <input type="checkbox"/> Surélévation <input checked="" type="checkbox"/> * Modification <input type="checkbox"/> Immeuble <input checked="" type="checkbox"/> * Façade immeuble <input checked="" type="checkbox"/> * Façade commerce <input type="checkbox"/> Elément	<p>Restituer : le décor peint complètement supprimé lors du ravalement récent.</p> <p>Reconstituer : une corniche en RDC, partie gauche (voir à droite), et au dessus de l'entrée</p>

			Observations		
ILOT	Parcelle	Adresse	Légende P.S.M.V.	Modifications	Observations
AX 58	563	8 rue Ciapetta	Gris foncé	<input type="checkbox"/> Ecrêtement <input type="checkbox"/> Surélévation <input type="checkbox"/> Modification <input type="checkbox"/> Immeuble <input type="checkbox"/> Façade immeuble <input type="checkbox"/> Façade commerce * Elément	Possibilité : création d'un débord de couverture, de corniche ou d'un rang de génioise pour accrocher la gouttière
AX 58	330	6 place du cap	Gris foncé	<input type="checkbox"/> Ecrêtement <input type="checkbox"/> Surélévation <input type="checkbox"/> Modification <input type="checkbox"/> Immeuble * Façade immeuble <input type="checkbox"/> Façade commerce <input type="checkbox"/> Elément	Maintient en l'état de la façade sur la place du cap. Harmoniser les percements du grand pignon sur la rue Ciapetta (persiennes balconnets, génioises au dessus des baies) Immeuble pont (329) appartient à la parcelle 330 Supprimer les ventilations et réseaux coté rue Ciapetta.
AX 58	331 et 337	4 place du cap	Gris foncé	<input type="checkbox"/> Ecrêtement <input type="checkbox"/> Surélévation * Modification <input type="checkbox"/> Immeuble * Façade immeuble * Façade commerce <input type="checkbox"/> Elément	Modifier les façades : réouverture d'une travée de fenêtre possible coté St Michel Elargissement de 2 baies coté place du cap. Dépose auvent commerces Nettoyage du toit, suppression des lucarnes, châssis. Les 3 édicules en saillie sur les 3 niveaux sont en jaune Balcon ancien à conserver. Veranda à supprimer (jaune sur plan) Extension commerce à RDC : hachures fines, et jaune correspondant à la verrière de l'étage
AX 58	334	6 rue Ciapetta	Gris foncé	<input type="checkbox"/> Ecrêtement <input type="checkbox"/> Surélévation * Modification <input type="checkbox"/> Immeuble * Façade immeuble <input type="checkbox"/> Façade commerce <input type="checkbox"/> Elément	Modifications R+1 et R+2, persiennes en tableau restituées au nu de la façade. R+1 un percement possible Modifications vers l'Est : percements possibles au dessus de l'immeuble d'angle (335) Créer une façade
AX 58	335	4 rue Ciapetta	Gris foncé	<input type="checkbox"/> Ecrêtement <input type="checkbox"/> Surélévation <input type="checkbox"/> Modification <input type="checkbox"/> Immeuble <input type="checkbox"/> Façade immeuble * Façade commerce <input type="checkbox"/> Elément	Possibilité : création d'une travée de percements rue Ciapetta

ILOT	Parcelle	Adresse	Légende P.S.M.V.	Modifications	Observations
AX 58	336	4 place du petit port	Gris foncé	<input type="checkbox"/> Ecrêtement <input type="checkbox"/> Surélévation <input type="checkbox"/> * Modification <input type="checkbox"/> * Immeuble <input type="checkbox"/> Façade immeuble <input type="checkbox"/> Façade commerce <input type="checkbox"/> Elément	Maison ballestra : Modification : surélévation ancienne à améliorer finir la corniche. Repercement possible vers la parcella 338 (fenêtres existantes, redonner un esprit de façade avec débord de toit)
AX 58	338	2 place du cap	Gris foncé	<input type="checkbox"/> Ecrêtement <input type="checkbox"/> Surélévation <input type="checkbox"/> Modification <input type="checkbox"/> Immeuble <input type="checkbox"/> Façade immeuble <input type="checkbox"/> Façade commerce <input type="checkbox"/> * Elément	Maison Laurenti : fin XIX ème, construite à l'emplacement d'une maison plus restreinte, comprenant déjà un passage sous voûte. L'escalier, coté façade ouest, semble être celui de la maison initiale. Possibilité : Percement de bates à partir de fausses fenêtres existantes
AX 58	341	Quai de Monléon	Gris foncé	<input type="checkbox"/> Ecrêtement <input type="checkbox"/> Surélévation <input type="checkbox"/> * Modification <input type="checkbox"/> Immeuble <input type="checkbox"/> * Façade immeuble <input type="checkbox"/> Façade commerce <input type="checkbox"/> Elément	Modifier : coffre grille roulantes devantures place du petit port Modifier ou supprimer : 4 balcons quai de Monléon et 1 balcon rue Ciapetta Modifier : fenêtre en alu rue Ciapetta. percements possibles place du petit port, pignon à transformer en façade
AX 58	342	6 place du petit port	Gris foncé	<input type="checkbox"/> Ecrêtement <input type="checkbox"/> Surélévation <input type="checkbox"/> * Modification <input type="checkbox"/> * Immeuble <input type="checkbox"/> Façade immeuble <input type="checkbox"/> Façade commerce <input type="checkbox"/> Elément	Suppression de l'encorbellement rue Ciapetta Modification : balcon et porte d'entrée place du petit port Volume couverture (abaissée derrière la façade) Soubassement ancien avec fruit à conserver
AX 58	344	1 rue Ciapetta	Gris foncé	<input type="checkbox"/> Ecrêtement <input type="checkbox"/> Surélévation <input type="checkbox"/> Modification <input type="checkbox"/> Immeuble <input type="checkbox"/> Façade immeuble <input type="checkbox"/> Façade commerce <input type="checkbox"/> * Elément	

ILOT	Parcelle	Adresse	Légende P.S.M.V.	Modifications	Observations
AX 58	345	3 rue Ciapetta	Gris foncé	<input type="checkbox"/> Ecrêtement <input type="checkbox"/> Surélévation <input type="checkbox"/> Modification <input type="checkbox"/> Immeuble <input type="checkbox"/> * Façade immeuble <input type="checkbox"/> Façade commerce <input type="checkbox"/> Elément	<p>Modifier : garde-corps ferronnerie galbé du balcon place du port. RDC : retraiter les percements dans l'arc</p>
AX 58	346	5 rue ciapetta	Gris foncé	<input type="checkbox"/> Ecrêtement <input type="checkbox"/> Surélévation <input type="checkbox"/> * Modification <input type="checkbox"/> Immeuble <input type="checkbox"/> * Façade immeuble <input type="checkbox"/> Façade commerce <input type="checkbox"/> Elément	<p>Ancienne maison Albini, construite au XVIIIème par l'agent de finances de la principauté de Monaco. Une partie de la maison est vendue à la compagnie des filles de la charité de St Vincent de Paul en 1857. Modification : percement avec pavés de verre façade rue Ciapetta. Supprimer place du port : 4 garde-corps en applique R+1. porte de garage métal RDC Sur l'avancée : supprimer le balcon à gauche, l'avancée en tuiles, reprendre les percements dans les baies en plein cintre au RDC</p>
AX 58	347	7 rue Ciapetta	Gris foncé	<input type="checkbox"/> Ecrêtement <input type="checkbox"/> Surélévation <input type="checkbox"/> Modification <input type="checkbox"/> Immeuble <input type="checkbox"/> * Façade immeuble <input type="checkbox"/> Façade commerce <input type="checkbox"/> Elément	<p>Modifier largeur de fenêtre du R+2 Menuiseries PVC et fenêtre bois 1 carreau Persiennes PVC R+3 et R+4</p>
AX 58	348	9 rue ciapetta	Gris foncé	<input type="checkbox"/> Ecrêtement <input type="checkbox"/> Surélévation <input type="checkbox"/> Modification <input type="checkbox"/> Immeuble <input type="checkbox"/> * Façade immeuble <input type="checkbox"/> Façade commerce <input type="checkbox"/> Elément	<p>Côté place Borfiga, murs mis à jour lors de démolition d'immeubles adossés. Possibilité de repercer l'ensemble, en recomposant des façades homogènes Suppression partie de droite garde-corps galbés en R+3 R+1 : suppression de la génoise R+2 sur l'angle : retraitement de la partie supérieure.</p>
AX 58	349	2 rue du jonquier	Gris foncé	<input type="checkbox"/> Ecrêtement <input type="checkbox"/> Surélévation <input type="checkbox"/> Modification <input type="checkbox"/> Immeuble <input type="checkbox"/> Façade immeuble <input type="checkbox"/> * Façade commerce <input type="checkbox"/> Elément	<p>Gris clair : avancée commerce en RDC Disparition ou ractraitement dans l'esprit de la terrasse de la parcelle 346 Possibilité Place Borfiga : Création d'une travée de fenêtres</p>

ILOT	Parcelle	Adresse	Légende P.S.M.V.	Modifications	Observations
AX 59	305	1 place du cap	Gris foncé	<input type="checkbox"/> Ecrêtement <input type="checkbox"/> Surélévation <input type="checkbox"/> Modification <input type="checkbox"/> Immeuble <input type="checkbox"/> Façade immeuble <input type="checkbox"/> Façade commerce <input type="checkbox"/> Elément	<p>Maison fin VIIIème ou début XIXème, RDC à fort fruit, peut-être vestige de l'ancienne porte fortifiée. Coté rue St Michel, la maison a été réalignée (ou reconstruite), elle est plus épaisse sur le plan de 1806</p> <p>Possibilité : création d'une travée de fenêtre coté Est, rue St MICHEL, descendre les allèges des fenêtres en R+3 et R+4, créer un percement en R+1</p>
AX 59	306	3 Place du cap	Gris foncé	<input type="checkbox"/> Ecrêtement <input type="checkbox"/> Surélévation <input type="checkbox"/> Modification <input type="checkbox"/> Immeuble <input type="checkbox"/> Façade immeuble <input type="checkbox"/> Façade commerce <input type="checkbox"/> Elément	<p>Maison XVIIème, correspondant à l'alignement de la rue St Michel</p>
AX 59	379	6 rue des Marins	Gris foncé	<input type="checkbox"/> Ecrêtement <input type="checkbox"/> Surélévation <input type="checkbox"/> Modification <input type="checkbox"/> Immeuble <input type="checkbox"/> Façade immeuble <input type="checkbox"/> Façade commerce * Elément	<p>Maison de négociant : XVIIIème</p> <p>Fenêtre XVIIème à petits carreaux, cage d'escalier à voûte d'arête</p> <p>Coté rue de la plage : possibilité de supprimer les balcons aux R+1 et 2</p>
AX 59	380	2 rue de la plage	JAUNE	<input type="checkbox"/> Ecrêtement <input type="checkbox"/> Surélévation <input type="checkbox"/> Modification <input type="checkbox"/> Immeuble <input type="checkbox"/> Façade immeuble <input type="checkbox"/> Façade commerce <input type="checkbox"/> Elément	<p>Bâtiment discordant implanté en avant d'une maison bourgeoise.</p> <p>Modifications : façade commerce, enseignes publicitaires façades détruite et éléments discordants : fenêtres aluminium et volets persiennes à projection PVC</p>
AX 59	375	17 bis quai de Monléon	Gris foncé	<input type="checkbox"/> Ecrêtement <input type="checkbox"/> Surélévation <input type="checkbox"/> Modification <input type="checkbox"/> Immeuble * Façade immeuble <input type="checkbox"/> Façade commerce * Elément	<p>Possibilité :</p> <p>Modification : fenêtre R+3, remonter l'allège</p> <p>Suppression garde- corps galbé</p>

ILOT	Parcelle	Adresse	Légende P.S.M.V.	Modifications	Observations
AX 59	370	19 quai de Monléon 11 rue du Bastion	Gris foncé	<input type="checkbox"/> Ecrêtement <input type="checkbox"/> Surélévation Modification <input type="checkbox"/> Immeuble* <input type="checkbox"/> <input type="checkbox"/> Façade immeuble <input type="checkbox"/> Façade commerce <input type="checkbox"/> Elément	Un seul ensemble avec les 2 parcelles 367 et 369. Desservie par le rue du bastion et par la place jusqu'au R+2. A gauche poste EDF, possibilité de création d'un passage vers la rue du bastion. Gris clair partie avançant sur l'espace public jusqu'au R+2, terrasse accessible en R+3, modifier : RDC et R+1, percements de l'avancée en cohérence avec la façade, R+2 : supprimer le balcon en débord, R+3 supprimer le store banne, R+6 : Persiennes à poser au nu de la façade et garde-corps en tableau
AX 59	369	9 rue du bastion	Gris foncé	<input type="checkbox"/> Ecrêtement <input type="checkbox"/> Surélévation <input type="checkbox"/> Modification <input type="checkbox"/> Immeuble <input type="checkbox"/> Façade immeuble <input type="checkbox"/> Façade commerce <input type="checkbox"/> Elément	Constitue un seul ensemble avec les parcelles des 11 et 11bis rue du bastion, mais cage d'escalier indépendante.
AX 59	371	11bis rue du bastion	Gris foncé	<input type="checkbox"/> Ecrêtement <input type="checkbox"/> Surélévation * Modification <input type="checkbox"/> Immeuble <input type="checkbox"/> Façade immeuble <input type="checkbox"/> Façade commerce <input type="checkbox"/> Elément	Immeuble desservi par celui de la parcelle 370 Modifications : fenêtre R+1 : persiennes à 2 vantaux, R+2 : persiennes à poser au nu de la façade. Possibilité : abaisser l'allège de la seconde travée
AX 59	372	15 rue du bastion	Gris moyen	<input type="checkbox"/> Ecrêtement <input type="checkbox"/> Surélévation <input type="checkbox"/> Modification <input type="checkbox"/> Immeuble <input type="checkbox"/> Façade immeuble <input type="checkbox"/> Façade commerce <input type="checkbox"/> Elément	Possibilité : création de percements en RDC, haut et R+2 Suppression du garde-corps galbé en R+1
AX 59	307	34 rue St Michel	Gris foncé	<input type="checkbox"/> Ecrêtement <input type="checkbox"/> Surélévation <input type="checkbox"/> Modification <input type="checkbox"/> Immeuble <input type="checkbox"/> Façade immeuble <input type="checkbox"/> Façade commerce <input type="checkbox"/> Elément	Immeuble XVIIIème, correspondant à l'alignement de la rue St Michel. La rue des marins devait alors déboucher place du cap. Façade postérieure à l'intérieur de l'immeuble. RDC : corniche moulurée au dessus du commerce à recréer. Possibilité : ouverture d'une baie R+1 rue St Michel

ILOT	Parcelle	Adresse	Légende P.S.M.V.	Modifications	Observations
AX 59	308	5 place du cap	Gris moyen	<input type="checkbox"/> Ecrêtement <input type="checkbox"/> Surélévation <input checked="" type="checkbox"/> * Modification <input type="checkbox"/> Immeuble <input checked="" type="checkbox"/> * Façade immeuble <input type="checkbox"/> Façade commerce <input type="checkbox"/> Elément	<p>Immeuble constitué de 2 maisons apparaît en 2 parcelles sur le plan de 1862. La partie de gauche pourrait correspondre à l'ancienne rue des marins, débouchant sur la place du cap. La partie de droite semble adossée à la muraille. Elle comporte un soleilloir occulté, pouvant être débouché. Modification : retraitement façade rue des marins</p> <p>Percements nouveaux possibles avec projet d'ensemble</p> <p>Possibilité : restitution d'un passage en RDC</p>
AX 59	309	7 place du cap	Gris foncé	<input type="checkbox"/> Ecrêtement <input type="checkbox"/> Surélévation <input type="checkbox"/> Modification <input type="checkbox"/> Immeuble <input type="checkbox"/> Façade immeuble <input type="checkbox"/> Façade commerce <input checked="" type="checkbox"/> * Elément	<p>Même entité que les parcelles 310 et 311</p> <p>Possibilité : suppression garde-corps galbés sur 2 fenêtres en R+2, fenêtres petits carreaux discordantes, et rajouter volets persiennés à projection sur ces 2 mêmes fenêtres, suppression génoise au dessus porte cave</p>
AX 59	310	9 place du cap	Gris foncé	<input type="checkbox"/> Ecrêtement <input type="checkbox"/> Surélévation <input type="checkbox"/> Modification <input type="checkbox"/> Immeuble <input type="checkbox"/> Façade immeuble <input checked="" type="checkbox"/> * Façade commerce <input type="checkbox"/> Elément	<p>Même entité que les parcelles 309 et 311.</p> <p>Maison XVIIIème édifiée sur un RDC plus ancien, à fort fruit, correspondant sans doute à l'ancienne porte de la place du cap</p> <p>Possibilité : suppression de la génoise sur encadrement porte latérale droite</p>
AX 59	311	11 place du cap	Gris foncé	<input type="checkbox"/> Ecrêtement <input type="checkbox"/> Surélévation <input type="checkbox"/> Modification <input type="checkbox"/> Immeuble <input checked="" type="checkbox"/> * Façade immeuble <input checked="" type="checkbox"/> * Façade commerce <input type="checkbox"/> Elément	<p>Même entité que les parcelles 309 et 310</p> <p>Immeuble XVIIIème</p> <p>Possibilité : Supprimer la ventilation coté passage</p> <p>Modifier : Le balcon à structure épaisse</p> <p>Ajouter : volets persiennés à projection sur travée de droite</p>
AX 59	312	13 place du cap	Gris foncé	<input type="checkbox"/> Ecrêtement <input type="checkbox"/> Surélévation <input type="checkbox"/> Modification <input type="checkbox"/> Immeuble <input type="checkbox"/> Façade immeuble <input type="checkbox"/> Façade commerce <input type="checkbox"/> Elément	<p>Maison remanié fin XIX ème, une partie de l'immeuble 313 lui appartient</p>

ILOT	Parcelle	Adresse	Légende P.S.M.V.	Modifications	Observations
AX 59	313	12 rue des marins	Gris moyen	<input type="checkbox"/> Ecrêtement <input type="checkbox"/> Surélévation * Modification * Immeuble <input type="checkbox"/> Façade immeuble <input type="checkbox"/> Façade commerce <input type="checkbox"/> Elément	Modification de toiture : partie de bâtiment en R+2 (à l'angle) La partie de gauche R+4 est dans la continuité du 312 (même immeuble)
AX 59	314 315	10 rue des marins	Gris moyen	<input type="checkbox"/> Ecrêtement <input type="checkbox"/> Surélévation <input type="checkbox"/> Modification <input type="checkbox"/> Immeuble * Façade immeuble <input type="checkbox"/> Façade commerce * Elément	Les parcelles 314 et 315 ne constituent qu'un seul immeuble Possibilité : Suppression génoise au dessus de la porte rue des marins Restituer : les percements en R+1
AX 59	316	8 rue des marins	Gris moyen	<input type="checkbox"/> Ecrêtement <input type="checkbox"/> Surélévation <input type="checkbox"/> Modification <input type="checkbox"/> Immeuble <input type="checkbox"/> Façade immeuble <input type="checkbox"/> Façade commerce <input type="checkbox"/> Elément	Immeuble XIX ème Gris clair : les deux extensions coté mer Possibilité de suppression : verrière sur la terrasse au R+1 (ou retraiter)
AX 59	317	17 place du cap	Gris moyen	<input type="checkbox"/> Ecrêtement <input type="checkbox"/> Surélévation <input type="checkbox"/> Modification <input type="checkbox"/> Immeuble <input type="checkbox"/> Façade immeuble <input type="checkbox"/> Façade commerce <input type="checkbox"/> Elément	Enclavé entre parcelles 315 et 318, dont il dépend (voir ces parcelles)
AX 59	318	19 place du cap	Gris foncé	<input type="checkbox"/> Ecrêtement <input type="checkbox"/> Surélévation <input type="checkbox"/> Modification <input type="checkbox"/> Immeuble <input type="checkbox"/> Façade immeuble <input type="checkbox"/> Façade commerce <input type="checkbox"/> Elément	Maison XVIIIème, en continuité avec la parcelle 319

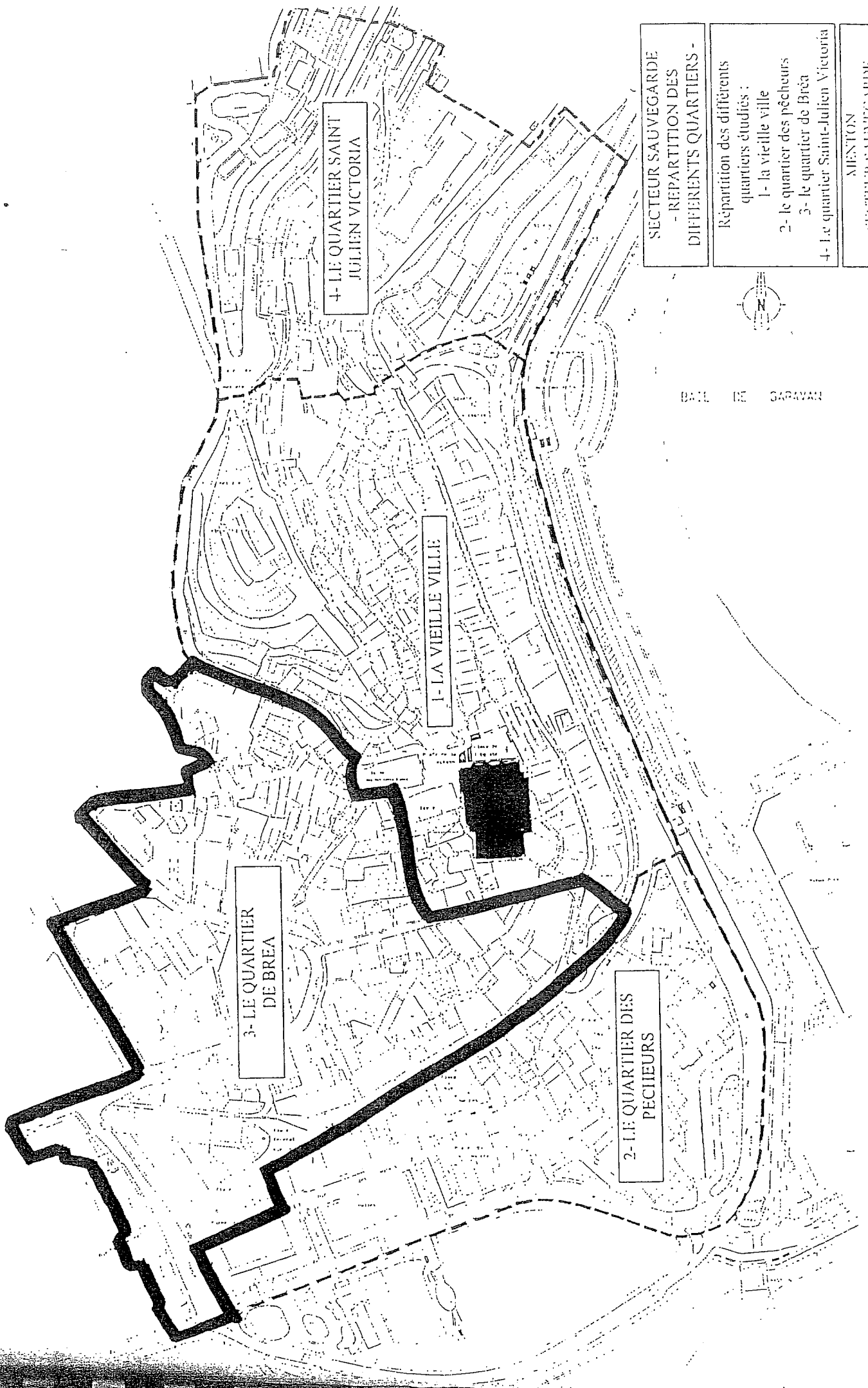
ILOT	Parcelle	Adresse	Légende P.S.M.V.	Modifications	Observations
AX 59	319	19 bis place du cap	Gris foncé	<input type="checkbox"/> Ecrêtement <input type="checkbox"/> Surélévation <input type="checkbox"/> Modification <input type="checkbox"/> Immeuble <input type="checkbox"/> Façade immeuble <input type="checkbox"/> Façade commerce * Elément	Maison XVIIIème, en continuité avec celle de la parcelle 318 Possibilité : remaniement percement pignon rue du bastion
AX 59	320	1 impasse du cap	Gris foncé	<input type="checkbox"/> Ecrêtement <input type="checkbox"/> Surélévation * Modification <input type="checkbox"/> Immeuble * Façade immeuble <input type="checkbox"/> Façade commerce <input type="checkbox"/> Elément	Modification : Coté rue du bastion : homogénéiser les percements Coté impasse du cap : supprimer les garde-corps extérieurs à reposer en tableau avec les persiennes au nu de la façade. (R+2 et R+3) R+1 garde-corps en bois à remplacer
AX 59	321	2 impasse du cap	Gris foncé	<input type="checkbox"/> Ecrêtement <input type="checkbox"/> Surélévation * Modification <input type="checkbox"/> Immeuble * Façade immeuble <input type="checkbox"/> Façade commerce <input type="checkbox"/> Elément	Modification : coté rue du bastion : remplacer fenêtre contemporaine par fenêtres traditionnelle et volets persiennés à projection. Suppression grille en R+1 et remplacé par une grille à mailles carrées. Coté impasse du cap : suppression génoise au dessus de la porte d'entrée et garde-corps galbé en r+1 et r+2 Suppression grille en R+1 à remplacer par une grille à maille carrée (RDC) Possibilité : rue du bastion, création percements sur travée de gauche Sur 2 niveaux
AX 59	322	12 rue du bastion	Gris foncé	<input type="checkbox"/> Ecrêtement <input type="checkbox"/> Surélévation * Modification <input type="checkbox"/> Immeuble * Façade immeuble <input type="checkbox"/> Façade commerce <input type="checkbox"/> Elément	Modification : Rue du bastion : suppression du bow window en alu au r+1 Possibilité : de création de percements coté place des fours

ILOT	Parcelle	Adresse	Légende P.S.M.V.	Modifications	Observations
AX 59	323	10 rue du bastion	Gris foncé	<input type="checkbox"/> Ecrêtement <input type="checkbox"/> Surélévation <input type="checkbox"/> Modification <input type="checkbox"/> Immeuble * Façade immeuble <input type="checkbox"/> Façade commerce <input type="checkbox"/> Elément	Possibilités : Coté place des fours : modification percement R+2 (à supprimer et à replacer dans l'axe), avec possibilité de percement en R+3 travée de gauche, mise en place fenêtre bois type et volets persiennés à projection au nu des façades
AX 59	361	1 rue du bastion	Gris foncé	<input type="checkbox"/> Ecrêtement <input type="checkbox"/> Surélévation * Modification * Immeuble * Façade immeuble * Façade commerce <input type="checkbox"/> Elément	Jaune : sur terrasse RDC Modifications : génoises sur façade immeuble au-dessus fenêtres R+1 Suppression : rue du bastion auvent au dessus porte d'entrée et sur balcon du r+4 en tôle plastique. Quai de Monléon fenêtre avec pavées de verre. Possibilité : créer une avancée en RDC moins large que l'existant
AX 59	362	1 bis rue du bastion	Gris foncé	<input type="checkbox"/> Ecrêtement <input type="checkbox"/> Surélévation <input type="checkbox"/> Modification <input type="checkbox"/> Immeuble * Façade immeuble <input type="checkbox"/> Façade commerce <input type="checkbox"/> Elément	Possibilité : Reprise enduit projeté en rdc, génoises au dessus des portes et fenêtres, fenêtre et porte rdc, grilles galbées sur petites ouvertures.
AX 59	363	2, 4 traverse du Bastion	Gris foncé	<input type="checkbox"/> Ecrêtement <input type="checkbox"/> Surélévation * Modification <input type="checkbox"/> Immeuble * Façade immeuble <input type="checkbox"/> Façade commerce <input type="checkbox"/> Elément	Quai de monléon : Modifier : balcons filants en r+2 et r+3, réduire leur emprise et structure épaisse à reprendre. Fenêtres allèges abaissées : poser garde-corps en tableau et persiennes au nu de la façade. Fenêtre RDC à modifier : suppression grille de défense et fenêtre basculante. Traverse du Bastion R+2 remplacer petite fenêtre à gauche par une grande. Possibilité d'abaisser l'allège
AX 59	364	25 quai de monléon 1 traverse du bastion	Gris foncé	<input type="checkbox"/> Ecrêtement <input type="checkbox"/> Surélévation <input type="checkbox"/> Modification <input type="checkbox"/> Immeuble * Façade immeuble * Façade commerce <input type="checkbox"/> Elément	JAUNE : avancée en terrasse Possibilité : suppression génoise faisant le tour et au dessus de la fenêtre coté traverse du bastion

ILOT	Parcelle	Adresse	Légende P.S.M.V.	Modifications	Observations ¹⁾
AX 59	365	3 traverse du bastion	Gris foncé	<input type="checkbox"/> Ecrêtement <input type="checkbox"/> Surélévation <input checked="" type="checkbox"/> * Modification <input checked="" type="checkbox"/> * Immeuble <input checked="" type="checkbox"/> * Façade immeuble <input type="checkbox"/> Façade commerce <input type="checkbox"/> Elément	<p>Immeuble en 2 parties, l'angle est surélevé d'un niveau</p> <p>Modification créer un débord de toit et une corniche, se retournant coté marché, avec une croupe.</p> <p>Pour la partie plus basse d'1 niveau et demi : créer un débord de toit et une corniche.</p> <p>Suppression appuis en fer forgé</p> <p>Pose des persiennes au nu de la façade.</p> <p>Possibilité : écrêtement ou traiter ce niveau en attique très percé</p>
AX 59	366	23 quai de Monléon	Gris foncé	<input type="checkbox"/> Ecrêtement <input type="checkbox"/> Surélévation <input checked="" type="checkbox"/> * Modification <input type="checkbox"/> Immeuble <input checked="" type="checkbox"/> * Façade immeuble <input checked="" type="checkbox"/> * Façade commerce <input type="checkbox"/> Elément	<p>Modifications commerces : voir le 21 quai de monléon</p> <p>Modification façade immeuble : remise en état baies et occultations, baie élargie en r+2, allège supprimée avec balcon à structure épaisse discordant, baie en r+2 discordante</p> <p>Supprimer : r+2 garde-corps galbés</p> <p>Restituer persiennes R+2 et R+3</p> <p>Possibilité : R+2 droite : abaisser l'allège de la fenêtre</p>
AX 59	367	21 quai de monléon 7 rue du bastion	Gris foncé	<input type="checkbox"/> Ecrêtement <input type="checkbox"/> Surélévation <input checked="" type="checkbox"/> * Modification <input type="checkbox"/> Immeuble <input checked="" type="checkbox"/> * Façade immeuble <input checked="" type="checkbox"/> * Façade commerce <input type="checkbox"/> Elément	<p>Constitue un seul immeuble avec les parcelles 369 et 370.</p> <p>JAUNE : avancées en RDC modifications : façade immeuble : suppression des bannes aux étages r+2 et r+3</p> <p>Restituer : persiennes au r+4</p> <p>Modifier : r+2 et r+3 : balcons à structure épaisse</p> <p>R+5 et attique : corniche à reprendre, percements sur toute la largeur possible</p>
AX 59	373	13 rue du bastion	Gris foncé	<input type="checkbox"/> Ecrêtement <input type="checkbox"/> Surélévation <input type="checkbox"/> Modification <input type="checkbox"/> Immeuble <input type="checkbox"/> Façade immeuble <input type="checkbox"/> Façade commerce <input type="checkbox"/> Elément	<p>Immeuble r+1 enclavé, comblement de cour. En cas de suppression, la reconstruction doit être interdite</p> <p>Voir parcelle 372</p>
AX 59	374	13 rue du bastion	Gris foncé	<input type="checkbox"/> Ecrêtement <input type="checkbox"/> Surélévation <input type="checkbox"/> Modification <input type="checkbox"/> Immeuble <input type="checkbox"/> Façade immeuble <input type="checkbox"/> Façade commerce <input type="checkbox"/> Elément	<p>Dessert la parcelle 373 au R+2</p> <p>Voir parcelle 372</p>

ILOT	Parcelle	Adresse	Légende P.S.M.V.	Modifications	Observations
AX 60	329	9 rue du jonquier	Gris foncé	<input type="checkbox"/> Ecrêtement <input type="checkbox"/> Surélévation <input type="checkbox"/> * Modification <input type="checkbox"/> Immeuble <input type="checkbox"/> * Façade immeuble <input type="checkbox"/> Façade commerce <input type="checkbox"/> * Elément	<p>Modification place du cap : RDC volet roulant de garage, largeur percement place du cap. Restitution : proportions fenêtres dont les allèges ont été abaissées en R+1</p> <p>Coté place Borfiga : persiennes en tableau en R+3, restitution an nu de la façade</p>
AX 60	351	1 rue du jonquier	Gris moyen	<input type="checkbox"/> Ecrêtement <input type="checkbox"/> Surélévation <input type="checkbox"/> * Modification <input type="checkbox"/> Immeuble <input type="checkbox"/> * Façade immeuble <input type="checkbox"/> Façade commerce <input type="checkbox"/> Elément	<p>Modifications : percements rue du jonquier</p> <p>Suppression : auvent onduclair, appuis bates rue du jonquier</p> <p>Modification : façade impasse des fours, percements, balcons, crépis, réseaux et auvent onduclair</p>
AX 60	352	7 place du port	Gris foncé	<input type="checkbox"/> Ecrêtement <input type="checkbox"/> Surélévation <input type="checkbox"/> Modification <input type="checkbox"/> Immeuble <input type="checkbox"/> * Façade immeuble <input type="checkbox"/> Façade commerce <input type="checkbox"/> * Elément	<p>Possibilité : percement de l'attique coté mer, structure poteaux avec remplissage existant</p> <p>R+2, reboucher l'allège de la travée gauche</p> <p>L'attique correspond à l'arrière de la parcelle 354</p>
AX 60	353	5 impasse des fours	Gris foncé	<input type="checkbox"/> Ecrêtement <input type="checkbox"/> Surélévation <input type="checkbox"/> Modification <input type="checkbox"/> Immeuble <input type="checkbox"/> Façade immeuble <input type="checkbox"/> Façade commerce <input type="checkbox"/> Elément	<p>Maison majeure dans la scénographie urbaine : passage sous voûte d'arête appui de jeux d'escalier d'accès à la maison 355</p> <p>Remise en valeur du passage sous voûte d'arête vers l'impasse des fours</p> <p style="text-align: right;">4</p>
AX 60	354	9 place du port	Gris moyen	<input type="checkbox"/> Ecrêtement <input type="checkbox"/> Surélévation <input type="checkbox"/> Modification <input type="checkbox"/> Immeuble <input type="checkbox"/> Façade immeuble <input type="checkbox"/> Façade commerce <input type="checkbox"/> Elément	<p>Possibilité : percement d'une fenêtre coté rue du jonquier. Coté ouest, créer un mur gouttereau et reprendre la couverture avec une croupe</p>

ILOT	Parcelle	Adresse	Légende P.S.M.V.	Modifications	Observations
AX 60	355	4 place des fours	Gris foncé	<input type="checkbox"/> Ecrêtement <input type="checkbox"/> Surélévation <input type="checkbox"/> Modification <input type="checkbox"/> Immeuble <input type="checkbox"/> Façade immeuble <input type="checkbox"/> Façade commerce * Elément	Possibilité : suppression du balcon coté Est Maintient : escaliers extérieurs, avec garde-corps, mur décroché et percé (élément de scénographie)
AX 60	356	5 place du port	Gris foncé	<input type="checkbox"/> Ecrêtement <input type="checkbox"/> Surélévation <input type="checkbox"/> Modification <input type="checkbox"/> Immeuble <input type="checkbox"/> Façade immeuble <input type="checkbox"/> Façade commerce * Elément	Possibilité : Suppression auvents onduclair coté place du port. Cheminée en applique. Modification : linteau porte d'entrée RDC traversedu bastion : restituer la hauteur d'origine Balcon R+3 : refaire le même garde-corps que celui du R+2
AX 60	357 358	7 impasse des fours et place des fours	Gris foncé	<input type="checkbox"/> Ecrêtement <input type="checkbox"/> Surélévation * Modification <input type="checkbox"/> Immeuble * Façade immeuble <input type="checkbox"/> Façade commerce <input type="checkbox"/> Elément	Modification : percement large sur la traverse du Bastion et rue du bastion, dernier niveau unification des types de fenêtres. Restitution : persiennes bois déposées sur 50% des baies Suppression place des fours du garde-corps gâté en R+1
AX 60	359	6 rue du bastion	Gris foncé	<input type="checkbox"/> Ecrêtement <input type="checkbox"/> Surélévation <input type="checkbox"/> Modification <input type="checkbox"/> Immeuble <input type="checkbox"/> Façade immeuble <input type="checkbox"/> Façade commerce <input type="checkbox"/> Elément	
AX 60	360	2, 4 rue du Bastion	Gris foncé	<input type="checkbox"/> Ecrêtement <input type="checkbox"/> Surélévation <input type="checkbox"/> Modification <input type="checkbox"/> Immeuble * Façade immeuble <input type="checkbox"/> Façade commerce <input type="checkbox"/> Elément	Possibilité : création de percements nouveaux, dans l'emprise des travées existantes.



4- LE QUARTIER SAINT JULIEN VICTORIA

1- LA VIEILLE VILLE

3- LE QUARTIER DE BREA

2- LE QUARTIER DES PECHIEURS



BAIE DE GARVAN

SECTEUR SAUVEGARDE
- REPARTITION DES
DIFFERENTS QUARTIERS -

Repartition des différents
quartiers étudiés :
1- la vieille ville
2- le quartier des pêcheurs
3- le quartier de Brea
4- le quartier Saint-Julien Victoria

MENTION
SPECTEUR SAUVEGARDE
Elisabeth BLANC Daniel DUCHE
Architectes Urbanistes

AY26

AY12

AX40

AX48

AX44

AX49

AX51

AX39

AX38



ILOT	Parcelle	Adresse	Légende P.S.M.V.	Modifications	Observations
AY 12	110	11 rue piéta	Gris foncé	<input type="checkbox"/> Ecrêtement <input type="checkbox"/> Surélévation <input type="checkbox"/> Modification <input type="checkbox"/> Immeuble <input type="checkbox"/> Façade immeuble <input type="checkbox"/> * Façade commerce <input type="checkbox"/> * Elément	Modification fenêtres
AY 12	111	9 rue Piéta	Gris foncé Gris clair	<input type="checkbox"/> Ecrêtement <input type="checkbox"/> Surélévation <input type="checkbox"/> * Modification <input type="checkbox"/> Immeuble <input type="checkbox"/> Façade immeuble <input type="checkbox"/> * Façade commerce <input type="checkbox"/> Elément	Immeuble de rapport fin XIXe , identique et dans la continuité de ceux des parcelles 116 et 177 Gris clair + M : sur l'arrière : adjonction à RDC occultant la courrette. Modification : création d'une dalle avec plantation en toiture du RDC
AY 12	114	11 rue St Michel	Gris foncé	<input type="checkbox"/> Ecrêtement <input type="checkbox"/> Surélévation <input type="checkbox"/> Modification <input type="checkbox"/> Immeuble <input type="checkbox"/> * Façade immeuble <input type="checkbox"/> * Façade commerce <input type="checkbox"/> Elément	Immeuble de rapport fin XIXe Modification : R+1 sur l'angle et façade rue Trenca : carrelage à supprimer Coté rue Trenca : onduclair à supprimer sur la tonnelle Possibilité : percement au R+3, entre les 2 fenêtres larges.
AY 12	115	13 rue St Michel	Gris foncé Gris clair	<input type="checkbox"/> Ecrêtement <input type="checkbox"/> Surélévation <input type="checkbox"/> * Modification <input type="checkbox"/> * Immeuble <input type="checkbox"/> Façade immeuble <input type="checkbox"/> * Façade commerce <input type="checkbox"/> * Elément	Gris foncé : immeuble de rapport fin XIXe . Attique décalé dans le toit Modifier : balcon à structure épaisse R+1 : persiennes à restituer. Gris clair : + M : sur l'arrière : bâtiments à RDC Modification : création d'1 jardin sur dalle en toiture du RDC

ILOT	Parcelle	Adresse	Légende P.S.M.V.	Modifications	Observations
AY 12	116	7 rue piéta	Gris foncé Gris clair	<input type="checkbox"/> Ecrêtement <input type="checkbox"/> Surélévation * Modification <input type="checkbox"/> Immeuble <input type="checkbox"/> Façade immeuble * Façade commerce <input type="checkbox"/> Elément	Immeuble de rapport fin XIXème, identique dans la continuité de ceux des parcelles 117 et 111. Modification : restituer les arcades du RDC Gris clair : + M : sur l'arrière : adjonction à RDC occultant la courrette. Modification : création d'une dalle avec plantation en toiture du RDC
AY 12	117	5 rue Piéta	Gris foncé Gris clair	<input type="checkbox"/> Ecrêtement <input type="checkbox"/> Surélévation * Modification <input type="checkbox"/> Immeuble <input type="checkbox"/> Façade immeuble * Façade commerce <input type="checkbox"/> Elément	Immeuble de rapport fin XIXème, identique dans la continuité de ceux des parcelles 116 et 111 Gris clair + M : sur l'arrière : adjonction à RDC occultant la courrette. Modification : création d'une dalle avec plantations en toiture du RDC
AY 12	118	15 rue St Michel	Gris foncé Gris clair	<input type="checkbox"/> Ecrêtement * Surélévation * Modification <input type="checkbox"/> Immeuble <input type="checkbox"/> Façade immeuble <input type="checkbox"/> Façade commerce * Elément	Immeuble de rapport fin XIXème Surélévation possible d'1 niveau (hauteur de la corniche de l'immeuble de la parcelle 115 hors attique Modification R+1 : Carrelage à supprimer Gris clair + M : sur l'arrière : bâtiment à RDC Modification : création d'un jardin sur dalle en toiture du RDC Possibilité : reconstruction de la pointe, afin de créer un fond de vue à la rue St Michel en habillant les pignons des immeubles des parcelles 117 et 118
AY 12	113 et 112	8 et 10 rue Trenca	Gris foncé	<input type="checkbox"/> Ecrêtement * Surélévation * Modification <input type="checkbox"/> Immeuble <input type="checkbox"/> Façade immeuble * Façade commerce <input type="checkbox"/> Elément	Gris clair : parcelle 113, immeuble de rapport XIXème Possibilité : surélévation d'un niveau sur toute la longueur, ou éventuellement 2 ½ niveau de plus en partie centrale. Gris clair + M : Parcelle 112, sur l'arrière : bâtiment à RDC Modification : création d'un jardin sur dalle en toiture du RDC

ILOT	Parcelle	Adresse	Légende P.S.M.V.	Modifications	Observations
AY 26	103	13 rue Trenca	Gris foncé	<input type="checkbox"/> Ecrêtement <input type="checkbox"/> Surélévation <input type="checkbox"/> Modification <input type="checkbox"/> Immeuble <input type="checkbox"/> Façade immeuble * Façade commerce * Elément	Immeuble de rapport fin XIXème Modification : commerce, façade récente
AY 26	107	7 ET 9 rue Trenca	Gris foncé Gris clair Jaune / rouge	<input type="checkbox"/> Ecrêtement * Surélévation * Modification <input type="checkbox"/> Immeuble <input type="checkbox"/> Façade immeuble <input type="checkbox"/> Façade commerce <input type="checkbox"/> Elément	Trois bâtiments sur la parcelle : a : à l'angle de la rue St Michel : immeuble de rapport fin XIXème cohérent. Possibilité : percement d'une travée de fenêtre coté rue Trenca B : bâtiment précaire à RDC, devant être démolit et reconstruit dans le gabarit du quartier : jaune/rouge. C : immeuble à R+2 : cohérent, pouvant être conservé, restructuré voire surélevé ou s'inscrire dans une opération d'ensemble : gris clair. Les parties reconstruites entre 2 immeubles marquant les angles de rues (parcelles 107 et 103) devront être calibrées sur ces derniers.
AY 26	122	1 rue Trenca	Gris clair	* Ecrêtement <input type="checkbox"/> Surélévation <input type="checkbox"/> Modification <input type="checkbox"/> Immeuble <input type="checkbox"/> Façade immeuble <input type="checkbox"/> Façade commerce <input type="checkbox"/> Elément	Immeuble récent, hors gabarit, sans relation avec l'architecture du secteur. Ecrêtement d'un niveau minimum, pour s'inscrire dans le gabarit moyen du quartier
AY 26	124	5 rue Trenca	Gris foncé	<input type="checkbox"/> Ecrêtement <input type="checkbox"/> Surélévation <input type="checkbox"/> Modification <input type="checkbox"/> Immeuble <input type="checkbox"/> Façade immeuble * Façade commerce * Elément	Voir n°3 rue Trenca

ILOT	Parcelle	Adresse	Légende P.S.M.V.	Modifications	Observations
AY 26	109 et 106	11 rue Trenca	Gris foncé Gris clair	<input type="checkbox"/> Ecrêtement <input type="checkbox"/> Surélévation <input type="checkbox"/> Modification <input type="checkbox"/> Immeuble * Façade immeuble * Façade commerce <input type="checkbox"/> Elément	Parcelle 106 (gris foncé) : Bâtiment précaire à RDC, devant être démolit et reconstruit dans le gabarit du quartier. Parcelle 109 : immeuble de rapport XIX ème : gris foncé Les parties reconstruites entre les 2 immeubles marquant les angles de rues (parcelles 107 et 103) devront être calibrées sur ces derniers
AY 26	159 et 123	3 rue Trenca	Gris foncé	<input type="checkbox"/> Ecrêtement * Surélévation * Modification <input type="checkbox"/> Immeuble <input type="checkbox"/> Façade immeuble * Façade commerce * Elément	159 : R+3 dans la continuité des immeubles des parcelles 124 et 123. surélévation possible si celle de la parcelle 123 est maintenue (même immeuble) a : un niveau avec terrasse dans la continuité du R+5. b :terrasse sur 2 travées (recréer symétrie par rapport à l'existant) Parcelle 123 : R +3 continuité de l'immeuble de la parcelle 124. surélévation partielle R+4 et R+5 : gris clair 3 possibilités a : écrêtement Du R + 4 et R+5, b : écrêtement du R+5 et reconstruire un toit, c : couronner la terrasse au niveau du R+5 (portique tonnelle) Immeuble de rapport XVIIème , porte XIX ème ajoutée ultérieurement
AX 38	281	12 rue de Bréa	Gris foncé	<input type="checkbox"/> Ecrêtement <input type="checkbox"/> Surélévation <input type="checkbox"/> Modification <input type="checkbox"/> Immeuble <input type="checkbox"/> Façade immeuble <input type="checkbox"/> Façade commerce <input type="checkbox"/> Elément	
AX 38	282	11, 13 traverse de Bréa	Gris moyen	<input type="checkbox"/> Ecrêtement <input type="checkbox"/> Surélévation <input type="checkbox"/> Modification <input type="checkbox"/> Immeuble <input type="checkbox"/> Façade immeuble <input type="checkbox"/> Façade commerce <input type="checkbox"/> Elément	Parcelle sans déport, pouvant éventuellement permettre d'irriguer le cœur d'ilot

ILOT	Parcelle	Adresse	Légende P.S.M.V.	Modifications	Observations
AX 38	284, 553	10 rue de Bréa	Gris foncé	<input type="checkbox"/> Ecrêtement <input type="checkbox"/> Surélévation <input type="checkbox"/> Modification <input type="checkbox"/> Immeuble <input type="checkbox"/> Façade immeuble <input type="checkbox"/> Façade commerce <input type="checkbox"/> Elément	<p>Gris foncé : parcelle 284 : maison simple XVIIIème</p> <p>Possibilité : création d'1 rangée de baies en R+2, +3, au-dessus des grandes baies existantes.</p> <p>Gris clair : parcelle 553 : bâtiment adossé à l'arrière de l'immeuble 284, avec courrette.</p>
AX 38	288, 289	4 rue de Bréa	Gris foncé Gris clair	<input type="checkbox"/> Ecrêtement <input type="checkbox"/> Surélévation <input type="checkbox"/> Modification <input type="checkbox"/> Immeuble <input type="checkbox"/> Façade immeuble <input type="checkbox"/> Façade commerce <input type="checkbox"/> * Elément	<p>Ancienne Maison Faraldo (fiche à rapprocher de celle du 6, 8 rue de Bréa)</p> <p>Gris foncé : parcelle : 289 : bâtiment construit en applique sur la façade arrière de l'immeuble 288</p> <p>Jardin à préserver</p>
AX 38	291	2 rue de Bréa	Gris foncé	<input type="checkbox"/> Ecrêtement <input type="checkbox"/> Surélévation <input type="checkbox"/> Modification <input type="checkbox"/> Immeuble <input type="checkbox"/> Façade immeuble <input type="checkbox"/> Façade commerce <input type="checkbox"/> Elément	<p>Hôtel particulier de Bréa(1790-1848) d'esprit provençal XVIIIème remanié.</p> <p>L'angle face à la chapelle des capucins a été remanié avec l'alignement de la rue fin XIXème fenêtres à petits carreaux à conserver sur le jardin, adjonction d'une terrasse sur arcades, dont l'aspect esthétique doit être amélioré</p> <p>Jardin à préserver</p>
AX 38	292	3 rue sidi Brahim	Gris foncé	<input type="checkbox"/> Ecrêtement <input type="checkbox"/> Surélévation <input type="checkbox"/> Modification <input type="checkbox"/> Immeuble <input type="checkbox"/> Façade immeuble <input type="checkbox"/> Façade commerce <input type="checkbox"/> Elément	<p>Villa fin XIX ème début XXème à frise</p>

ILOT	Parcelle	Adresse	Légende P.S.M.V.	Modifications	Observations
AX 38	296 550 551	23 rue St Michel	Gris foncé Gris clair	<input type="checkbox"/> Ecrêtement <input type="checkbox"/> Surélévation <input type="checkbox"/> * Modification <input type="checkbox"/> * Immeuble <input type="checkbox"/> Façade immeuble <input type="checkbox"/> * Façade commerce <input type="checkbox"/> * Elément	Parcelle 296 : immeuble de rapport fin XIXème, édifié après l'alignement de la rue St Michel (1848-1859). Existe sur le plan de 1862. Les arcades couronnant l'ensemble constituent un fond de vue pour la place aux herbes. R+2 : fenêtres alu à supprimer. Gris clair +M parcelle 550 sur l'arrière de l'immeuble 296, cour ouverte à RDC, parcelle 551 : sur l'arrière de l'immeuble 296 : cour ouverte à R+1 Modification pour les 550 et 551 création d'un jardin sur dalle en toiture du RDC
AX 38	297	25 rue St Michel	Gris foncé	<input type="checkbox"/> Ecrêtement <input type="checkbox"/> Surélévation <input type="checkbox"/> Modification <input type="checkbox"/> Immeuble <input type="checkbox"/> Façade immeuble <input type="checkbox"/> Façade commerce <input type="checkbox"/> * Elément	Immeuble de rapport fin XVIIIème, début XIXème, touché par l'alignement de la rue St Michel la façade a été refaite après 1860
AX 38	301	7 traverse de Bréa	Gris moyen	<input type="checkbox"/> Ecrêtement <input type="checkbox"/> Surélévation <input type="checkbox"/> Modification <input type="checkbox"/> Immeuble <input type="checkbox"/> Façade immeuble <input type="checkbox"/> Façade commerce <input type="checkbox"/> * Elément	
AX 38	302	7 traverse de Bréa	Gris moyen	<input type="checkbox"/> Ecrêtement <input type="checkbox"/> Surélévation <input type="checkbox"/> Modification <input type="checkbox"/> Immeuble <input type="checkbox"/> Façade immeuble <input type="checkbox"/> Façade commerce <input type="checkbox"/> Elément	
AX 38	303	3 traverse de Bréa	Gris moyen	<input type="checkbox"/> Ecrêtement <input type="checkbox"/> Surélévation <input type="checkbox"/> Modification <input type="checkbox"/> Immeuble <input type="checkbox"/> Façade immeuble <input type="checkbox"/> Façade commerce <input type="checkbox"/> * Elément	Modifications : volets et fenêtres

ILOT	Parcelle	Adresse	Légende P.S.M.V.	Modifications	Observations
AX 38	304	27 rue St Michel	Gris foncé	<input type="checkbox"/> Ecrêtement <input type="checkbox"/> Surélévation <input type="checkbox"/> Modification <input type="checkbox"/> Immeuble <input type="checkbox"/> Façade immeuble <input type="checkbox"/> * Façade commerce <input type="checkbox"/> Elément	Immeuble de rapport XVIIIème de grande qualité, daté 1911 (campagne de travaux) parties communes majeures
AX 38	575	Rue St Michel	Gris foncé	<input type="checkbox"/> Ecrêtement <input type="checkbox"/> Surélévation <input type="checkbox"/> Modification <input type="checkbox"/> Immeuble <input type="checkbox"/> Façade immeuble <input type="checkbox"/> Façade commerce <input type="checkbox"/> Elément	Immeuble de rapport début XXème en L, édifié à cœur d'îlot, cernant un jardin suspendu de grande qualité. Ensemble à protéger, pouvant servir de référence pour la réalisation de jardins en terrasse ou sur dalles dans les cœurs d'îlots Supprimer la citerne gaz RDC
AX 38	285 286 284	6, 8 rue de Bréa	Gris foncé Gris clair	<input type="checkbox"/> Ecrêtement <input type="checkbox"/> Surélévation <input type="checkbox"/> Modification <input type="checkbox"/> Immeuble <input type="checkbox"/> Façade immeuble <input type="checkbox"/> Façade commerce <input type="checkbox"/> Elément	Ancienne maison Faraldo-Bosano Parcelle 285 : hôtel particulier XVIIIème. Gris foncé : le bâtiment principal Gris clair : l'adjonction arrière Gris foncé : parcelle 287 : façade dans la continuité de celle de l'immeuble 285, passage donnant accès à l'immeuble de la parcelle 289 Parcelle 286 : jardin à préserver
AX 38	293 et 548	1 rue Sidi Brahim	Gris foncé	<input type="checkbox"/> Ecrêtement <input type="checkbox"/> Surélévation <input type="checkbox"/> * Modification <input type="checkbox"/> Immeuble <input type="checkbox"/> * Façade immeuble <input type="checkbox"/> Façade commerce <input type="checkbox"/> Elément	Parcelle 293 : immeuble de rapport fin XIXème, édifié après l'alignement de la rue Sidi Brahim (sans doute contemporain de celui de la rue St Michel 1848-1859, existe sur le plan de 1862. Rue sidi Brahim : possibilité réouverture de fenêtres bouchées. Façade sur cour : supprimer toutes les adjonctions en avancée du nu de façade Parcelle 548 : Jaune : petit bâtiment précaire. Jardin très encaissé : possibilité réalisation d'1 dalle plantée sur RDC dans la continuité de la parcelle 549

ILOT	Parcelle	Adresse	Légende P.S.M.V.	Modifications	Observations
AX 38	294 549	21 rue St Michel	Gris foncé	<input type="checkbox"/> Ecrêtement <input type="checkbox"/> Surélévation <input type="checkbox"/> Modification <input type="checkbox"/> Immeuble <input type="checkbox"/> * Façade immeuble <input type="checkbox"/> Façade commerce <input type="checkbox"/> Elément	<p>Parcelle 294 : immeuble de rapport fin XIXème, édifié après l'alignement de la rue St Michel 1848-1859, existe sur le plan de 1862, façade arrière : possibilité de démolir l'appenti adossé à la façade et le remonter jusqu'au niveau des balcons du R+2, les autres éléments en applique sur la façade doivent disparaître, rue St Michel : fenêtre PVC à supprimer rue Sidi Brahim : possibilité de création d'1 travée à droite sur la façade, dans gabarit existant. Gris clair + M parcelle 549 : dalle sur RDC ; jaune : bâtiment précaire sur dalle ; création d'1 jardin sur dalle en toiture du RDC</p> <p>Parcelle 300 : immeuble s'ouvrant sur le cœur d'îlot</p> <p>Parcelle 299 : jardin à préserver (appartient à l'immeuble 300 ?)</p>
AX 38	300 299	9 traverse de Bréa	Gris moyen	<input type="checkbox"/> Ecrêtement <input type="checkbox"/> Surélévation <input type="checkbox"/> Modification <input type="checkbox"/> Immeuble <input type="checkbox"/> Façade immeuble <input type="checkbox"/> Façade commerce <input type="checkbox"/> Elément	<p>Gris moyen : parcelle 558 : bâtiment à façade borgne sur la traverse</p> <p>Gris clair : parcelle 557 : bâtiment secondaire et courette</p> <p>Gris clair : parcelle 283 : bâtiment annexe : possibilité de surélévation au niveau des héberges voisines.</p>
AX 38	558 557 283	15 traverse de Bréa	Gris moyen Gris clair	<input type="checkbox"/> Ecrêtement <input type="checkbox"/> Surélévation <input type="checkbox"/> Modification <input type="checkbox"/> Immeuble <input type="checkbox"/> Façade immeuble <input type="checkbox"/> Façade commerce <input type="checkbox"/> Elément	<p>Gris moyen : parcelle 558 : bâtiment à façade borgne sur la traverse</p> <p>Gris clair : parcelle 557 : bâtiment secondaire et courette</p> <p>Gris clair : parcelle 283 : bâtiment annexe : possibilité de surélévation au niveau des héberges voisines.</p>

LOT	Parcelle	Adresse	Légende P.S.M.V.	Modifications	Observations
AX39	407	2 avenue Galliéni	Gris foncé	<input type="checkbox"/> Ecrêtement <input type="checkbox"/> Surélévation <input type="checkbox"/> Modification <input type="checkbox"/> Immeuble <input type="checkbox"/> Façade immeuble <input type="checkbox"/> Façade commerce <input type="checkbox"/> Elément	Immeuble de rapport fin XIXème début XX, à frise
AX 39	410	6 et 8 rue Galliéni	Gris clair	<input type="checkbox"/> Ecrêtement <input type="checkbox"/> Surélévation <input type="checkbox"/> Modification <input type="checkbox"/> Immeuble <input type="checkbox"/> Façade immeuble <input type="checkbox"/> Façade commerce <input type="checkbox"/> Elément	Immeuble des années 1960, sans relation avec l'architecture et l'urbanisme du quartier
AX 39	411	19 rue St Michel	Gris foncé Gris clair	<input type="checkbox"/> Ecrêtement <input type="checkbox"/> Surélévation <input type="checkbox"/> Modification <input type="checkbox"/> Immeuble <input type="checkbox"/> Façade immeuble <input type="checkbox"/> * Façade commerce <input type="checkbox"/> Elément	Hôtel particulier : maison du commandeur Charles Trenea (vers 1840) Gris clair : adjonction d'une construction pouvant être supprimée sur une petite terrasse à garde-corps à ballustrés . la partie de bâtiment au-dessous de la terrasse est à conserver
AX 39	412	10 avenue Galliéni	Gris clair	<input type="checkbox"/> Ecrêtement <input type="checkbox"/> Surélévation <input type="checkbox"/> Modification <input type="checkbox"/> Immeuble <input type="checkbox"/> Façade immeuble <input type="checkbox"/> Façade commerce <input type="checkbox"/> Elément	Immeuble des années 1980, sans relation avec l'architecture et l'urbanisme du quartier
AX 39	409 408	4 avenue Galliéni	Gris foncé Gris clair	<input type="checkbox"/> Ecrêtement <input type="checkbox"/> Surélévation <input type="checkbox"/> Modification <input type="checkbox"/> Immeuble <input type="checkbox"/> Façade immeuble <input type="checkbox"/> Façade commerce <input type="checkbox"/> Elément	Parcelle 409 : maison de ville XIXe, début XXe à décor plâtre cohérente Parcelle 408 : coté rue St Michel, jardin à protéger Gris clair : appenti donnant sur le jardin

ILOT	Parcelle	Adresse	Légende P.S.M.V.	Modifications	Observations
AX 40	413 414 427	7 avenue Galliéni	Gris foncé Jaune	<input type="checkbox"/> Ecrêtement <input type="checkbox"/> Surélévation <input type="checkbox"/> Modification <input type="checkbox"/> Immeuble <input type="checkbox"/> Façade immeuble <input type="checkbox"/> Façade commerce <input type="checkbox"/> Elément	<p>Emplacement du couvent des capucins ; a servi de mairie à la fin du XIXème. Très remanié lors de la remise en œuvre du plan d'embellissement de 1879 (percement de l'actuelle rue Galliéni) parcelle 413 : gris foncé bâtiment en L donnant sur la rue Galliéni et e retournant sur l'arrière de la chapelle, vestige du couvent. Jaune : ancien cloître occulté par le garage des pompiers, à RDC, bâtiment coté chapelle fermant la cour à démolir Jaune : parcelle 427 : ancien jardin du couvent occulté par un bâtiment précaire. Prévoir en limite de rue une clôture, en relation avec le couvent</p> <p>Gris foncé : parcelle 416 : immeuble de rapport fin XIXème à frise, donnant accès aux parcelles 415,417 et 551 Jaune : parcelle 414 ; hangar à RDC couvrant la cour Gris clair : parcelles 415 et 561 : bâtiment traditionnel à R+1</p>
AX 40	416 417 415 561	3 rue Galliéni	Gris foncé Gris clair JAUNE	<input type="checkbox"/> Ecrêtement <input type="checkbox"/> Surélévation <input type="checkbox"/> Modification <input type="checkbox"/> Immeuble <input type="checkbox"/> Façade immeuble <input type="checkbox"/> Façade commerce <input type="checkbox"/> Elément	
AX 40	419	Rue Guyau	Gris foncé Gris clair	<input type="checkbox"/> * Ecrêtement <input type="checkbox"/> Surélévation <input type="checkbox"/> Modification <input type="checkbox"/> Immeuble <input type="checkbox"/> Façade immeuble <input type="checkbox"/> Façade commerce <input type="checkbox"/> Elément	<p>Gris foncé : villa fin XIXème début XXème, R+1 à frise Gris clair : surélévation de 2 niveaux et adjonction arrière récente</p>
AX 40	420 423 424	6 rue Guyau	Gris foncé	<input type="checkbox"/> Ecrêtement <input type="checkbox"/> Surélévation <input type="checkbox"/> Modification <input type="checkbox"/> Immeuble <input type="checkbox"/> Façade immeuble <input type="checkbox"/> Façade commerce <input type="checkbox"/> Elément	<p>Gris foncé : parcelle 420 villa début XXème, avec Bow window et frise ayant disparue, à restituer. Garde-corps style art déco ; surélévation possible (recalibrage avec les immeubles limitrophes) Gris clair : parcelle 424 : villa récente sans intérêt avec jardin à préserver Parcelle 424 : cour à préserver, 2 niveaux au-dessous du jardin de la parcelle 426</p>

ILOT	Parcelle	Adresse	Légende P.S.M.V.	Modifications	Observations
AX 40	421	8 rue Guyau	Gris foncé Gris clair	<input type="checkbox"/> Ecrêtement <input type="checkbox"/> Surélévation <input type="checkbox"/> Modification <input type="checkbox"/> Immeuble <input type="checkbox"/> Façade immeuble <input type="checkbox"/> * Façade commerce <input type="checkbox"/> Elément	<p>3 bâtiments sur la parcelle :</p> <p>a : gris foncé : immeuble de rapport fin XIXe début XX à frise, à l'angle de la rue Guyau</p> <p>b : gris clair : sur l'arrière : un bâtiment couvert en terrasse, accessible des escaliers</p> <p>c : gris clair : un deuxième bâtiment plus haut d'un niveau que le précédent, couvert en terrasse. La façade donnant sur l'autre pourrait être traitée dans l'esprit d'une façade d'orangerie</p> <p>Les terrasses des bâtiments a et b doivent être plantées</p>
AX 40	422	7 rue val de Menton	Gris moyen	<input type="checkbox"/> Ecrêtement <input type="checkbox"/> Surélévation <input type="checkbox"/> Modification <input type="checkbox"/> Immeuble <input type="checkbox"/> Façade immeuble <input type="checkbox"/> Façade commerce <input type="checkbox"/> Elément	
AX 40	425	5 rue du val de Menton	Gris moyen	<input type="checkbox"/> Ecrêtement <input type="checkbox"/> Surélévation <input type="checkbox"/> Modification <input type="checkbox"/> Immeuble <input type="checkbox"/> Façade immeuble <input type="checkbox"/> Façade commerce <input type="checkbox"/> * Elément	Villa début XXème (1931) à frise au pochoir (décor de feuilles de marronniers)
AX 40	426	3 rue val de Menton	Gris foncé	<input type="checkbox"/> Ecrêtement <input type="checkbox"/> Surélévation <input type="checkbox"/> Modification <input type="checkbox"/> Immeuble <input type="checkbox"/> Façade immeuble <input type="checkbox"/> Façade commerce <input type="checkbox"/> * Elément	<p>Villa fin XIX ème début XXème à frise</p> <p>Jardin en terrasse à protéger.</p> <p>Soubassement du jardin donnant sur la parcelle 424 (cour), arcades sur 2 niveaux en grise foncé</p> <p>Modification : volets roulants, fenêtres PVC</p>

ILOT	Parcelle	Adresse	Légende P.S.M.V.	Modifications	Observations
AX 40	573	2 rue Guyau	Noir	<input type="checkbox"/> Ecrêtement <input type="checkbox"/> Surélévation <input type="checkbox"/> Modification <input type="checkbox"/> Immeuble <input type="checkbox"/> Façade immeuble <input type="checkbox"/> * Façade commerce <input type="checkbox"/> Elément	Immeuble de rapport début XXème, à frise sur la hauteur du dernier étage. Décor intérieur
AX 44	517	4 rue du palmier	Gris moyen	<input type="checkbox"/> Ecrêtement <input type="checkbox"/> Surélévation <input type="checkbox"/> Modification <input type="checkbox"/> Immeuble <input type="checkbox"/> Façade immeuble <input type="checkbox"/> Façade commerce <input type="checkbox"/> Elément	
AX 44	518	4 impasse du palmier	Gris moyen	<input type="checkbox"/> Ecrêtement <input type="checkbox"/> Surélévation <input type="checkbox"/> Modification <input type="checkbox"/> Immeuble <input type="checkbox"/> Façade immeuble <input type="checkbox"/> Façade commerce <input type="checkbox"/> Elément	

AX 44	520	3 impasse du palmier	Gris foncé	<input type="checkbox"/> Ecrêtement <input type="checkbox"/> Surélévation <input type="checkbox"/> Modification <input type="checkbox"/> Immeuble <input type="checkbox"/> Façade immeuble <input type="checkbox"/> Façade commerce <input type="checkbox"/> Elément	
AX 44	521	1 impasse du palmier	Gris foncé	<input type="checkbox"/> Ecrêtement <input type="checkbox"/> Surélévation <input type="checkbox"/> Modification <input type="checkbox"/> Immeuble <input type="checkbox"/> Façade immeuble <input type="checkbox"/> Façade commerce <input type="checkbox"/> * Elément	Modification, doté rue du palmier, nombreuses évacuations éléments porte à faux
AX 44	522	2 impasse du palmier	Gris moyen	<input type="checkbox"/> Ecrêtement <input type="checkbox"/> Surélévation <input type="checkbox"/> Modification <input type="checkbox"/> Immeuble <input type="checkbox"/> Façade immeuble <input type="checkbox"/> Façade commerce <input type="checkbox"/> Elément	
AX 44	524	11 traverse montée du souvenir	Gris moyen	<input type="checkbox"/> Ecrêtement <input type="checkbox"/> Surélévation <input type="checkbox"/> Modification <input type="checkbox"/> Immeuble <input type="checkbox"/> Façade immeuble <input type="checkbox"/> Façade commerce <input type="checkbox"/> Elément	
AX 44	526 525	7, 9 traverse montée du souvenir	Gris foncé	<input type="checkbox"/> Ecrêtement <input type="checkbox"/> Surélévation <input type="checkbox"/> Modification <input type="checkbox"/> Immeuble <input type="checkbox"/> Façade immeuble <input type="checkbox"/> Façade commerce <input type="checkbox"/> Elément	Parcelle 525 : immeuble pont au-dessus de la rue du palmier

ILOT	Parcelle	Adresse	Légende P.S.M.V.	Modifications	Observations
AX 44	526 525	7, 9 traverse montée du souvenir	Gris foncé	<input type="checkbox"/> Ecrêtement <input type="checkbox"/> Surélévation <input type="checkbox"/> Modification <input type="checkbox"/> Immeuble <input type="checkbox"/> Façade immeuble <input type="checkbox"/> Façade commerce <input type="checkbox"/> Elément	Parcelle : 525 : immeuble pont au-dessus de la rue du palmier
AX 44	527	5 traverse montée du souvenir	Gris moyen	<input type="checkbox"/> Ecrêtement <input type="checkbox"/> Surélévation <input type="checkbox"/> Modification <input type="checkbox"/> Immeuble <input type="checkbox"/> Façade immeuble <input type="checkbox"/> Façade commerce <input type="checkbox"/> Elément	
AX 44	528	3 traverse montée du souvenir	Gris moyen	<input type="checkbox"/> Ecrêtement <input type="checkbox"/> Surélévation <input type="checkbox"/> Modification <input type="checkbox"/> Immeuble <input type="checkbox"/> * Façade immeuble <input type="checkbox"/> Façade commerce <input type="checkbox"/> Elément	
AX 44	529	1 traverse montée du souvenir	Gris moyen	<input type="checkbox"/> Ecrêtement <input type="checkbox"/> Surélévation <input type="checkbox"/> * Modification <input type="checkbox"/> Immeuble <input type="checkbox"/> Façade immeuble <input type="checkbox"/> Façade commerce <input type="checkbox"/> * Elément	
AX 44	530	13 et 15 traverse montée du souvenir	Gris foncé	<input type="checkbox"/> Ecrêtement <input type="checkbox"/> Surélévation <input type="checkbox"/> Modification <input type="checkbox"/> Immeuble <input type="checkbox"/> Façade immeuble <input type="checkbox"/> Façade commerce <input type="checkbox"/> Elément	

ILOT	Parcelle	Adresse	Légende P.S.M.V.	Modifications	Observations
AX 44	531	1 montée du souvenir	Gris foncé	<input type="checkbox"/> Ecrêtement <input type="checkbox"/> Surélévation <input type="checkbox"/> Modification <input type="checkbox"/> Immeuble <input type="checkbox"/> Façade immeuble <input type="checkbox"/> Façade commerce * Elément	Modifications façades
AX 44	532	3 montée du souvenir	Gris foncé	<input type="checkbox"/> Ecrêtement <input type="checkbox"/> Surélévation <input type="checkbox"/> Modification <input type="checkbox"/> Immeuble <input type="checkbox"/> Façade immeuble <input type="checkbox"/> Façade commerce * Elément	
AX 48	442	1 impasse des capucins	Gris moyen	<input type="checkbox"/> Ecrêtement <input type="checkbox"/> Surélévation <input type="checkbox"/> Modification <input type="checkbox"/> Immeuble * Façade immeuble <input type="checkbox"/> Façade commerce <input type="checkbox"/> Elément	Accès aux parcelles 444, 445, 446 et 447 par l'impasse des capucins
AX 48	443	1 et 3 rue de la conception	Gris moyen	<input type="checkbox"/> Ecrêtement <input type="checkbox"/> Surélévation <input type="checkbox"/> Modification <input type="checkbox"/> Immeuble <input type="checkbox"/> Façade immeuble <input type="checkbox"/> Façade commerce * Elément	Bâtiment en L donnant sur la promenade du val de Menton. Terrasse plantée à conserver
AX 48	444	2 rue du val de Menton	Gris moyen	<input type="checkbox"/> Ecrêtement <input type="checkbox"/> Surélévation <input type="checkbox"/> Modification <input type="checkbox"/> Immeuble <input type="checkbox"/> Façade immeuble <input type="checkbox"/> Façade commerce * Elément	Modifier porte de garage

ILOT	Parcelle	Adresse	Légende P.S.M.V.	Modifications	Observations
AX48	447	5 impasse des capucins	Gris moyen	<input type="checkbox"/> Ecrêtement <input type="checkbox"/> Surélévation <input type="checkbox"/> Modification <input type="checkbox"/> Immeuble <input type="checkbox"/> Façade immeuble <input type="checkbox"/> Façade commerce <input type="checkbox"/> Elément	
AX 48	448	2 impasse des capucins	Gris foncé	<input type="checkbox"/> Ecrêtement <input type="checkbox"/> Surélévation <input type="checkbox"/> Modification <input type="checkbox"/> Immeuble <input type="checkbox"/> Façade immeuble <input type="checkbox"/> Façade commerce <input type="checkbox"/> Elément	
AX 48	449	5 rue de la conception	Gris foncé	<input type="checkbox"/> Ecrêtement <input type="checkbox"/> Surélévation <input type="checkbox"/> Modification <input type="checkbox"/> Immeuble <input type="checkbox"/> Façade immeuble <input type="checkbox"/> Façade commerce <input type="checkbox"/> * Elément	Modification des baies agrandies. En RDC porte-fenêtre avec occultation volets tableaux bois discordants
AX 48	453	4 impasse des capucins	Gris clair	<input type="checkbox"/> Ecrêtement <input type="checkbox"/> Surélévation <input type="checkbox"/> Modification <input type="checkbox"/> Immeuble <input type="checkbox"/> Façade immeuble <input type="checkbox"/> Façade commerce <input type="checkbox"/> Elément	
AX 48	454	7 bis rue de la conception	Gris foncé	<input type="checkbox"/> Ecrêtement <input type="checkbox"/> Surélévation <input type="checkbox"/> Modification <input type="checkbox"/> Immeuble <input type="checkbox"/> Façade immeuble <input type="checkbox"/> Façade commerce <input type="checkbox"/> Elément	

			Observations		
ILOT	Parcelle	Adresse	Légende P.S.M.V.	Modifications	
AX 48	455	7 rue de la conception	Gris foncé	<input type="checkbox"/> Ecrêtement <input type="checkbox"/> Surélévation <input type="checkbox"/> Modification <input type="checkbox"/> Immeuble <input type="checkbox"/> Façade immeuble <input type="checkbox"/> Façade commerce <input type="checkbox"/> Elément	
AX 48	456	9 rue de la conception	Gris foncé	<input type="checkbox"/> Ecrêtement <input type="checkbox"/> Surélévation <input type="checkbox"/> Modification <input type="checkbox"/> Immeuble <input type="checkbox"/> Façade immeuble <input type="checkbox"/> Façade commerce <input type="checkbox"/> Elément	
AX48	458	13 rue de la conception	Gris foncé	<input type="checkbox"/> Ecrêtement <input type="checkbox"/> Surélévation <input type="checkbox"/> Modification <input type="checkbox"/> Immeuble <input type="checkbox"/> Façade immeuble <input type="checkbox"/> Façade commerce <input type="checkbox"/> Elément	
AX 48	460	3 rue du palmier	Gris foncé	<input type="checkbox"/> Ecrêtement <input type="checkbox"/> Surélévation <input type="checkbox"/> * Modification <input type="checkbox"/> Immeuble <input type="checkbox"/> * Façade immeuble <input type="checkbox"/> * Façade commerce <input type="checkbox"/> * Elément	Modification en façade : Porte latérale gauche à modifier (lanterneau discordant au-dessus, volets en tableaux bois) Conduits d'évacuation eb façade à supprimer Porte latérale à retraiter : grille métallique discordante
AX 48	461	5 et 7 rue du palmier	Gris foncé	<input type="checkbox"/> Ecrêtement <input type="checkbox"/> Surélévation <input type="checkbox"/> * Modification <input type="checkbox"/> Immeuble <input type="checkbox"/> * Façade immeuble <input type="checkbox"/> Façade commerce <input type="checkbox"/> Elément	Modification en façade volume sur 2 niveaux en applique à supprimer

ILOT		Parcelle	Adresse	Légende P.S.M.V.	Modifications	Observations
AX 48	462	9 rue du palmier	Gris foncé	<input type="checkbox"/> Ecrêtement <input type="checkbox"/> Surélévation <input type="checkbox"/> Modification <input type="checkbox"/> Immeuble <input type="checkbox"/> Façade immeuble <input type="checkbox"/> Façade commerce * Elément		
AX 48	463	11 rue du palmier	Gris foncé	<input type="checkbox"/> Ecrêtement <input type="checkbox"/> Surélévation <input type="checkbox"/> Modification <input type="checkbox"/> Immeuble <input type="checkbox"/> Façade immeuble <input type="checkbox"/> Façade commerce * Elément		
AX 48	464	13 rue du palmier	Gris foncé	<input type="checkbox"/> Ecrêtement <input type="checkbox"/> Surélévation <input type="checkbox"/> Modification <input type="checkbox"/> Immeuble <input type="checkbox"/> Façade immeuble <input type="checkbox"/> Façade commerce * Elément	Modification : percement en r+2 agrandi à recalifier	
AX 48	465	15 rue du palmier	Gris foncé	<input type="checkbox"/> Ecrêtement <input type="checkbox"/> Surélévation <input type="checkbox"/> Modification <input type="checkbox"/> Immeuble <input type="checkbox"/> Façade immeuble <input type="checkbox"/> Façade commerce <input type="checkbox"/> Elément		
AX 48	466	17 et 17 bis rue du palmier	Gris foncé	<input type="checkbox"/> Ecrêtement <input type="checkbox"/> Surélévation <input type="checkbox"/> Modification <input type="checkbox"/> Immeuble <input type="checkbox"/> Façade immeuble <input type="checkbox"/> Façade commerce * Elément	Modification : fenêtre occultée à retraiter ou déboucher	

ILOT	Parcelle	Adresse	Légende P.S.M.V.	Modifications	Observations
AX 48	470	15 impasse des capucins	Gris clair	<input type="checkbox"/> Ecrêtement <input type="checkbox"/> Surélévation <input type="checkbox"/> Modification <input type="checkbox"/> Immeuble <input type="checkbox"/> Façade immeuble <input type="checkbox"/> Façade commerce <input type="checkbox"/> Elément	Bâtiment non perçu depuis le fond de l'impasse, celle-ci donnant simplement accès au hall d'entrée, la façade se retournant ensuite derrière la parcelle 471
AX 48	471	13 impasse des capucins	Gris clair	<input type="checkbox"/> Ecrêtement <input type="checkbox"/> Surélévation <input type="checkbox"/> Modification <input type="checkbox"/> Immeuble <input type="checkbox"/> Façade immeuble <input type="checkbox"/> Façade commerce <input type="checkbox"/> * Elément	Grille métallique sur fenêtre à modifier
AX 48	472	11 impasse des capucins	Gris clair	<input type="checkbox"/> Ecrêtement <input type="checkbox"/> Surélévation <input type="checkbox"/> Modification <input type="checkbox"/> Immeuble <input type="checkbox"/> Façade immeuble <input type="checkbox"/> Façade commerce <input type="checkbox"/> * Elément	Cheminées en porte à faux sur espace public à supprimer
AX 48	473	7 impasse des capucins	Gris moyen	<input type="checkbox"/> Ecrêtement <input type="checkbox"/> Surélévation <input type="checkbox"/> Modification <input type="checkbox"/> Immeuble <input type="checkbox"/> Façade immeuble <input type="checkbox"/> Façade commerce <input type="checkbox"/> Elément	
AX 48	474	4 rue val de Menton	Gris moyen	<input type="checkbox"/> Ecrêtement <input type="checkbox"/> Surélévation <input type="checkbox"/> Modification <input type="checkbox"/> Immeuble <input type="checkbox"/> * Façade immeuble <input type="checkbox"/> Façade commerce <input type="checkbox"/> * Elément	Garages discordants

LOT	Parcelle	Adresse	Légende P.S.M.V.	Modifications	Observations
AX 48	475	6 rue val de Menton	Gris moyen Pointillés rouges	<input type="checkbox"/> Ecrêtement <input type="checkbox"/> Surélévation <input type="checkbox"/> Modification <input type="checkbox"/> Immeuble <input type="checkbox"/> Façade immeuble <input type="checkbox"/> Façade commerce <input type="checkbox"/> Elément	Pointillés rouges : Emprise non bâtie faisant l'objet d'un règlement spécifique.
AX 48	475	Intérieur îlot	Gris clair	<input type="checkbox"/> Ecrêtement <input type="checkbox"/> Surélévation <input type="checkbox"/> Modification <input type="checkbox"/> Immeuble <input type="checkbox"/> Façade immeuble <input type="checkbox"/> Façade commerce <input type="checkbox"/> Elément	Immeuble occupé par salle gymnastique
AX 48	477	19 rue du palmier	Gris foncé	<input type="checkbox"/> Ecrêtement <input type="checkbox"/> Surélévation <input type="checkbox"/> Modification <input type="checkbox"/> Immeuble <input type="checkbox"/> Façade immeuble <input type="checkbox"/> Façade commerce <input type="checkbox"/> Elément	
AX 48	478	21 rue du palmier	Gris moyen	<input type="checkbox"/> Ecrêtement <input type="checkbox"/> Surélévation <input type="checkbox"/> Modification <input type="checkbox"/> Immeuble <input type="checkbox"/> Façade immeuble <input type="checkbox"/> Façade commerce <input type="checkbox"/> Elément	
AX 48	479	23 rue du palmier	Gris moyen	<input type="checkbox"/> Ecrêtement <input type="checkbox"/> Surélévation <input type="checkbox"/> Modification <input type="checkbox"/> Immeuble <input type="checkbox"/> Façade immeuble <input type="checkbox"/> Façade commerce <input type="checkbox"/> Elément	

ILOT	Parcelle	Adresse	Légende P.S.M.V.	Modifications	Observations
AX 48	480	25 rue du palmier	Gris moyen	<input type="checkbox"/> Ecrêtement <input type="checkbox"/> Surélévation <input type="checkbox"/> Modification <input type="checkbox"/> Immeuble <input type="checkbox"/> Façade immeuble <input type="checkbox"/> Façade commerce * Elément	
AX 48	481	10 et 8 bis rue du val de Menton	Gris foncé	<input type="checkbox"/> Ecrêtement <input type="checkbox"/> Surélévation <input type="checkbox"/> Modification <input type="checkbox"/> Immeuble <input type="checkbox"/> Façade immeuble <input type="checkbox"/> Façade commerce <input type="checkbox"/> Elément	Bâtiment fin XIXème, début XXème, de grande qualité architecturale et urbaine, loggias à conserver ouvertes. Jardin en terrasses et balustrade sur mur d soutènement à protéger
AX 48	481	8 rue val de Menton	Gris foncé	<input type="checkbox"/> Ecrêtement <input type="checkbox"/> Surélévation <input type="checkbox"/> Modification <input type="checkbox"/> Immeuble <input type="checkbox"/> Façade immeuble <input type="checkbox"/> Façade commerce <input type="checkbox"/> Elément	Bâtiment en L, sur la même parcelle que le 8 bis et 10 Bâtiment fin XIXème, début XXème, de grande qualité architecturale et urbaine, loggias à conserver ouvertes Jardin en terrasses et balustrades sur mur de soutènement à protéger
AX 48	457 459	11 rue de la conception	Gris foncé Gris clair	<input type="checkbox"/> Ecrêtement <input type="checkbox"/> Surélévation <input type="checkbox"/> Modification <input type="checkbox"/> Immeuble <input type="checkbox"/> Façade immeuble <input type="checkbox"/> Façade commerce <input type="checkbox"/> Elément	Parcelle 457 : jardin à protéger et bâtiments gris clair Parcelle 459 : maison de ville

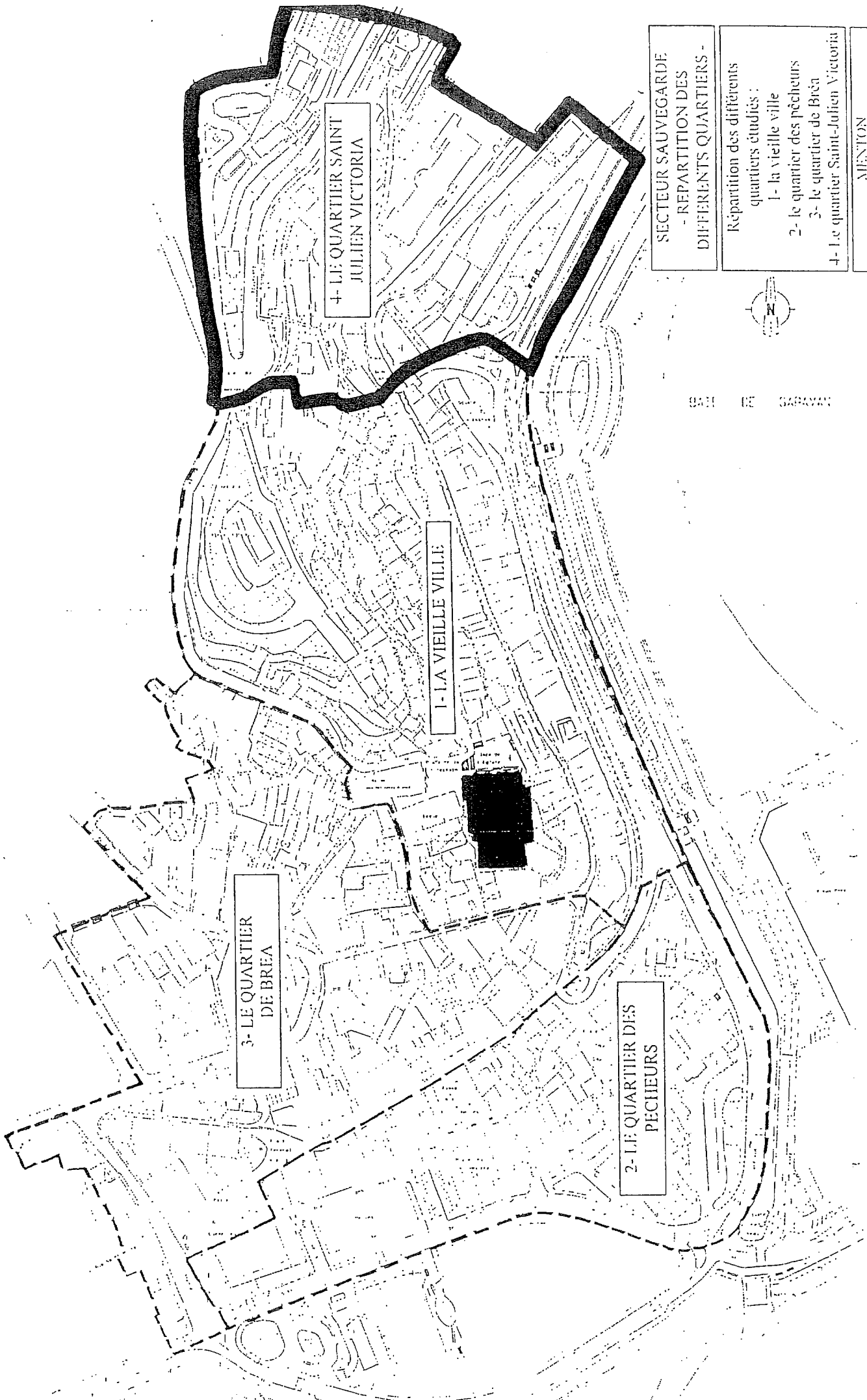
ILOT	Parcelle	Adresse	Légende P.S.M.V.	Modifications	Observations
AX 49	429b	2 rue de la conception	Gris foncé	<input type="checkbox"/> Ecrêtement <input type="checkbox"/> Surélévation <input type="checkbox"/> Modification <input type="checkbox"/> Immeuble <input type="checkbox"/> Façade immeuble <input type="checkbox"/> Façade commerce <input type="checkbox"/> Elément	Immeuble de rapport sur l'arrière de l'hôtel particulier
AX 49	429a	1 rue de Bréa	Gris foncé Gris clair	<input type="checkbox"/> Ecrêtement <input type="checkbox"/> Surélévation <input type="checkbox"/> Modification <input type="checkbox"/> Immeuble <input type="checkbox"/> Façade immeuble <input type="checkbox"/> Façade commerce <input type="checkbox"/> Elément	Ancienne maison de monléon Hôtel particulier XVIIIème sans doute surélevé lors d'une campagne de travaux du XIXème Façade et cage d'escalier monumentale de cette époque En mitoyenneté de la parcelle 430, petit bâtiment de comblement incohérent à améliorer
AX 49	432	Rue de Bréa	JAUNE / ROUGE	<input type="checkbox"/> Ecrêtement <input type="checkbox"/> Surélévation <input type="checkbox"/> Modification <input type="checkbox"/> Immeuble <input type="checkbox"/> Façade immeuble <input type="checkbox"/> Façade commerce <input type="checkbox"/> Elément	Hangar à R+1 devant être remplacé par un bâtiment dans le gabarit de ceux de la rue de Bréa. Petit jardin à conserver sur l'arrière
AX 49	433	2 et 4 rue du grenadier	Gris clair	<input type="checkbox"/> Ecrêtement <input type="checkbox"/> Surélévation <input type="checkbox"/> Modification <input type="checkbox"/> Immeuble <input type="checkbox"/> Façade immeuble <input type="checkbox"/> Façade commerce <input type="checkbox"/> Elément	Sur jardin, décor peint sur le pignon : fenêtres en trompe à restituer. Jardin à préserver
AX 49	435	8 rue des grenadiers	Gris moyen	<input type="checkbox"/> Ecrêtement <input type="checkbox"/> Surélévation <input type="checkbox"/> Modification <input type="checkbox"/> Immeuble <input type="checkbox"/> Façade immeuble <input type="checkbox"/> Façade commerce <input type="checkbox"/> Elément	Bâtiment peu perceptible, ouvert, tourné vers le jardin qui doit être préservé

ILOT	Parcelle	Adresse	Légende P.S.M.V.	Modifications	Observations
AX 49	436	10 rue des grenadiers	Gris moyen	<input type="checkbox"/> Ecrêtement <input type="checkbox"/> Surélévation <input type="checkbox"/> Modification <input type="checkbox"/> Immeuble <input type="checkbox"/> Façade immeuble <input type="checkbox"/> Façade commerce <input type="checkbox"/> Elément	
AX 49	437	12,14,16 rue de la conception	Gris moyen	<input type="checkbox"/> Ecrêtement <input type="checkbox"/> Surélévation <input type="checkbox"/> Modification <input type="checkbox"/> Immeuble <input type="checkbox"/> Façade immeuble <input type="checkbox"/> Façade commerce <input type="checkbox"/> Elément	
AX 49	438	10 rue de la conception	Gris moyen	<input type="checkbox"/> Ecrêtement <input type="checkbox"/> Surélévation <input type="checkbox"/> Modification <input type="checkbox"/> Immeuble <input type="checkbox"/> Façade immeuble <input type="checkbox"/> Façade commerce <input type="checkbox"/> Elément	
AX 49	439	8 rue de la conception	Gris moyen	<input type="checkbox"/> Ecrêtement <input type="checkbox"/> Surélévation <input type="checkbox"/> * Modification <input type="checkbox"/> Immeuble <input type="checkbox"/> * Façade immeuble <input type="checkbox"/> Façade commerce <input type="checkbox"/> Elément	Compteurs électriques, portes discordantes
AX 49	440	4 et 6 rue de la conception	Gris foncé	<input type="checkbox"/> Ecrêtement <input type="checkbox"/> Surélévation <input type="checkbox"/> Modification <input type="checkbox"/> Immeuble <input type="checkbox"/> Façade immeuble <input type="checkbox"/> Façade commerce <input type="checkbox"/> Elément	

ILOT	Parcelle	Adresse	Légende P.S.M.V.	Modifications	Observations
AX 49	430 431	3 et 3 bis rue de Bréa	Gris foncé Gris clair	<input type="checkbox"/> Ecrêtement <input type="checkbox"/> Surélévation <input type="checkbox"/> Modification <input type="checkbox"/> Immeuble <input type="checkbox"/> Façade immeuble <input type="checkbox"/> Façade commerce <input type="checkbox"/> Elément	<p>Maison construite à l'emplacement de l'ancienne maison Maas</p> <p>Parcelle 430 : maison homogène sauf garages à RDC</p> <p>Parcelle 431 : jardin à préserver et petite serre (gris moyen) avec soubassement à décor pilastres badigeonné à restaurer</p>
AX51	272	2 rue des logettes	Gris foncé	<input type="checkbox"/> Ecrêtement <input type="checkbox"/> Surélévation <input type="checkbox"/> * Modification <input type="checkbox"/> Immeuble <input type="checkbox"/> * Façade immeuble <input type="checkbox"/> * Façade commerce <input type="checkbox"/> Elément	<p>Immeuble de rapport XVIIIème</p> <p>Modifications :</p> <p>Rue de Bréa : suppression auvent onduclair sur balcon R+3, modifier la structure épaisse du balcon. Harmonisation de la façade nécessaire</p> <p>Rue des logettes : commerce d'angle : suppression du rideau métal et du soubassement carrelé</p> <p>R+2 : fenêtre en bois à remplacer, allèges surbaissées des fenêtres à restituer</p>
AX 51	273	22 rue de Bréa	Gris foncé	<input type="checkbox"/> Ecrêtement <input type="checkbox"/> Surélévation <input type="checkbox"/> Modification <input type="checkbox"/> Immeuble <input type="checkbox"/> Façade immeuble <input type="checkbox"/> Façade commerce <input type="checkbox"/> * Elément	<p>Petit immeuble XVIIIème sans doute surélevé. La forme de la parcelle peut être du au tracé de la rue de Bréa, coupant un parcellaire préexistant</p> <p>Modification : retraitement du balcon en R+3</p>
AX 51	274	1 rue des logettes	Gris foncé	<input type="checkbox"/> Ecrêtement <input type="checkbox"/> Surélévation <input type="checkbox"/> * Modification <input type="checkbox"/> Immeuble <input type="checkbox"/> * Façade immeuble <input type="checkbox"/> * Façade commerce <input type="checkbox"/> Elément	<p>Immeuble de rapport daté de 1759</p> <p>Modification : R+3 : 4 baies aux allèges supprimées, garde-corps galbés, volets discordants</p> <p>R+4 : reprise des baies, garde-corps et balconnet à mi-tableau, volets persiennés à projection au droit de la façade</p>

ILOT	Parcelle	Adresse	Légende P.S.M.V.	Modifications	Observations
AX 51	275	29 rue St Michel	Gris foncé	<input type="checkbox"/> Ecrêtement <input type="checkbox"/> Surélévation <input type="checkbox"/> Modification <input type="checkbox"/> Immeuble <input type="checkbox"/> Façade immeuble <input type="checkbox"/> * Façade commerce <input type="checkbox"/> * Elément	<p>Immeuble de rapport XVIIIème. Même immeuble que celui de la parcelle 274 (corniche filante)</p> <p>Rue St Michel : bales R+3 à modifier, remplacer les volets existants par des volets persiennés à projection au nu de la façade</p>
AX 51	276	4, 2 traverse de la rue de Bréa	Gris moyen	<input type="checkbox"/> Ecrêtement <input type="checkbox"/> Surélévation <input type="checkbox"/> Modification <input type="checkbox"/> Immeuble <input type="checkbox"/> Façade immeuble <input type="checkbox"/> Façade commerce <input type="checkbox"/> * Elément	<p>Suppression génoises au-dessus des fenêtres</p>
AX 51	277	20 rue de Bréa	Gris moyen	<input type="checkbox"/> Ecrêtement <input type="checkbox"/> * Surélévation <input type="checkbox"/> * Modification <input type="checkbox"/> Immeuble <input type="checkbox"/> * Façade immeuble <input type="checkbox"/> Façade commerce <input type="checkbox"/> Elément	<p>Petite maison basse très ancienne, très remaniée. La forme de la parcelle provient peut-être du tracé de la rue de Bréa, coupant un parcellaire préexistant.</p> <p>Modification : restitution de l'allège de la fenêtre ou positionnement du balconnet à mi-tableau et pose de volets persiennés à projection au droit de la façade</p> <p>Surélévation possible</p>
AX 51	278	18 rue de Bréa	Gris foncé	<input type="checkbox"/> Ecrêtement <input type="checkbox"/> Surélévation <input type="checkbox"/> Modification <input type="checkbox"/> Immeuble <input type="checkbox"/> Façade immeuble <input type="checkbox"/> Façade commerce <input type="checkbox"/> Elément	<p>Petite maison basse ancienne, très remaniée. La forme de la parcelle provient peut-être du tracé de la rue de Bréa, coupant un parcellaire préexistant</p> <p>Percements à recomposer</p> <p>Surélévation possible</p>

ILOT	Parcelle	Adresse	Légende P.S.M.V.	Modifications	Observations
AX 51	279	16 rue de Bréa	Gris foncé	<input type="checkbox"/> Ecrêtement <input type="checkbox"/> Surélévation <input type="checkbox"/> Modification <input type="checkbox"/> Immeuble <input type="checkbox"/> Façade immeuble * Façade commerce * Elément	Opération immobilière d'ensemble avec les immeubles des parcelles 280 et 281 (corniche en plâtre filante sur les 3 immeubles) hôtel particulier remanié ? XVII ou XVIIIème Traverse de Bréa : baie R+2 agrandie à restituer, ou remplacer garde-corps à mi-tableau et volets persiennés au nu de la façade
AX 51	280	14 rue de Bréa	Gris foncé	<input type="checkbox"/> Ecrêtement <input type="checkbox"/> Surélévation <input type="checkbox"/> Modification <input type="checkbox"/> Immeuble <input type="checkbox"/> Façade immeuble <input type="checkbox"/> Façade commerce <input type="checkbox"/> Elément	Immeuble XVIIIème de grande qualité architecturale Ancienne maison Marengo

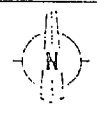


4- LE QUARTIER SAINT
JULIEN VICTORIA

1- LA VIEILLE VILLE

3- LE QUARTIER
DE BREA

2- LE QUARTIER DES
PECHERS

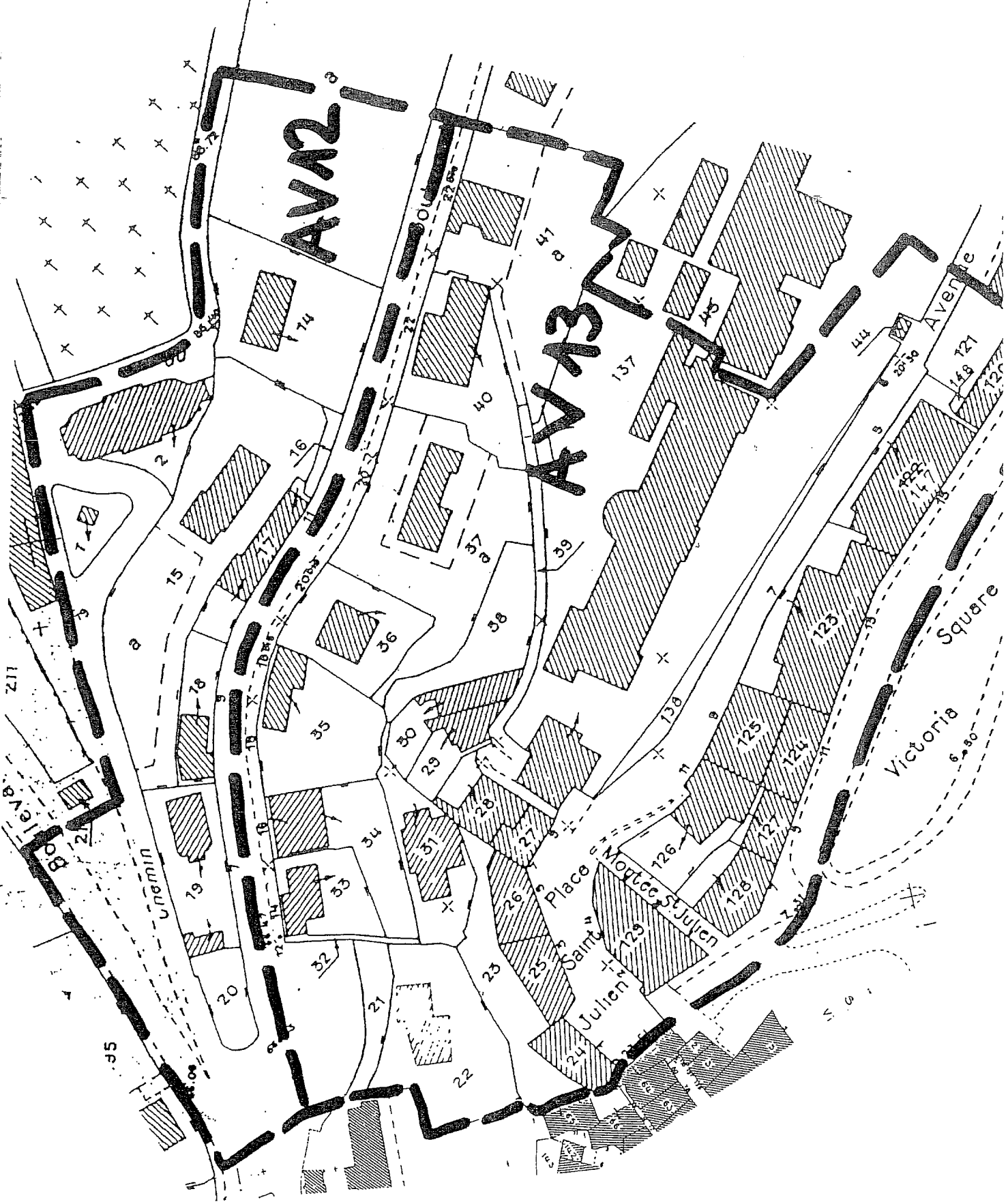


BAYE DE GABAYAN

<p>SECTEUR SAUVEGARDE - REPARTITION DES DIFFERENTS QUARTIERS -</p>
<p>Répartition des différents quartiers étudiés :</p> <ul style="list-style-type: none"> 1- la vieille ville 2- le quartier des pêcheurs 3- le quartier de Brèa 4- Le quartier Saint-Julien Victoria
<p>MENTON SECTEUR SAUVEGARDE Elisabeth BLANC Daniel DUCHE A. B. S. G. B. S.</p>

AV12

AV13



Victoria Square

Boileau

Unemin

Place St Julien

Place St Julien

Place St Julien

Place St Julien

Place St Julien

Place St Julien

Place St Julien

Place St Julien

Place St Julien

Place St Julien

Place St Julien

ILOT	Parcelle	Adresse	Légende P.S.M.V.	Modifications	Observations
AV 12	19	7 boulevard de Garavan	Gris foncé	<input type="checkbox"/> Ecrêtement <input type="checkbox"/> Surélévation <input type="checkbox"/> Modification <input type="checkbox"/> Immeuble <input type="checkbox"/> Façade immeuble <input type="checkbox"/> Façade commerce <input type="checkbox"/> Elément	Villa début Xxème, homogène Jardin en terrasse à préserver
AV 12	2	Chemin du trabuquet	Gris foncé	<input type="checkbox"/> Ecrêtement <input type="checkbox"/> Surélévation <input type="checkbox"/> Modification <input type="checkbox"/> Immeuble <input type="checkbox"/> Façade immeuble <input type="checkbox"/> Façade commerce * Elément	Villa début XIXème, homogène Jardin en terrasse à préserver Modification : portes d'entrée et de garage discordantes à reprendre
AV 12	15	Chemin du trabuquet	Gris clair	<input type="checkbox"/> Ecrêtement <input type="checkbox"/> Surélévation <input type="checkbox"/> Modification <input type="checkbox"/> Immeuble <input type="checkbox"/> Façade immeuble <input type="checkbox"/> Façade commerce <input type="checkbox"/> Elément	Villa deuxième moitié Xxème Jardin en terrasse à préserver Garde-corps discordant
AV 12	18	9 boulevard de Garavan	Gris clair	<input type="checkbox"/> Ecrêtement <input type="checkbox"/> Surélévation <input type="checkbox"/> Modification <input type="checkbox"/> Immeuble <input type="checkbox"/> Façade immeuble <input type="checkbox"/> Façade commerce <input type="checkbox"/> Elément	Villa première moitié Xxème simple Jardin en terrasse à préserver

ILOT	Parcelle	Adresse	Légende P.S.M.V.	Modifications	Observations
AV 12	17	11 boulevard de garavan	Gris moyen	<input type="checkbox"/> Ecrêtement <input type="checkbox"/> Surélévation <input type="checkbox"/> Modification <input type="checkbox"/> Immeuble <input type="checkbox"/> Façade immeuble <input type="checkbox"/> Façade commerce <input type="checkbox"/> Elément	Villa première moitié XXème, avec portail et grille majeurs communs avec parcelle 15 à conserver Jardin en terrasse à préserver
AV 12	14 16 155	13 boulevard de Garavan	Gris clair	<input type="checkbox"/> Ecrêtement <input type="checkbox"/> Surélévation <input type="checkbox"/> Modification <input type="checkbox"/> Immeuble <input type="checkbox"/> Façade immeuble <input type="checkbox"/> Façade commerce <input type="checkbox"/> Elément	Villa deuxième moitié XXème couverte en terrasse assez agressive dans le paysage, essentiellement par sa teinte blanche. Parcelle 155 : jardin en terrasses planté d'arbres
AV 13	31	12 boulevard de garavan	Gris clair	<input type="checkbox"/> Ecrêtement <input type="checkbox"/> Surélévation <input type="checkbox"/> Modification <input type="checkbox"/> Immeuble <input type="checkbox"/> Façade immeuble <input type="checkbox"/> Façade commerce <input type="checkbox"/> Elément	Villa deuxième moitié XXème sur 3 niveaux de terrasses avec jardin, discordante par son volume et son traitement Jardin à préserver
AV 13	33	14 boulevard de garavan	Gris foncé	<input type="checkbox"/> Ecrêtement <input type="checkbox"/> Surélévation <input type="checkbox"/> Modification <input type="checkbox"/> Immeuble <input type="checkbox"/> Façade immeuble <input type="checkbox"/> Façade commerce <input type="checkbox"/> Elément	Villa première moitié XXème simple cohérente Jardin en terrasses à préserver.

ILOT	Parcelle	Adresse	Légende P.S.M.V.	Modifications	Observations
AV 13	34	16 boulevard de garavan	Gris foncé	<input type="checkbox"/> Ecrêtement <input type="checkbox"/> Surélévation <input type="checkbox"/> Modification <input type="checkbox"/> Immeuble <input type="checkbox"/> Façade immeuble <input type="checkbox"/> Façade commerce * Elément	Villa première moitié XXème simple homogène Jardin en terrasse à préserver Modifications : suppression de l'auvent, restitution de la grille sur mur bahut
AV 13	35	18, 18 bis boulevard de garavan	Gris foncé	<input type="checkbox"/> Ecrêtement <input type="checkbox"/> Surélévation <input type="checkbox"/> Modification <input type="checkbox"/> Immeuble <input type="checkbox"/> Façade immeuble <input type="checkbox"/> Façade commerce <input type="checkbox"/> Elément	Villa première moitié XXème simple homogène Jardin en terrasse à préserver
AV 13	36	20 bis boulevard de garavan	Gris clair	<input type="checkbox"/> Ecrêtement <input type="checkbox"/> Surélévation <input type="checkbox"/> Modification <input type="checkbox"/> Immeuble <input type="checkbox"/> Façade immeuble <input type="checkbox"/> Façade commerce <input type="checkbox"/> Elément	Sans intérêt Jardin en terrasse à préserver
AV 13	37a	20 boulevard de garavan	Gris foncé	<input type="checkbox"/> Ecrêtement <input type="checkbox"/> Surélévation <input type="checkbox"/> Modification <input type="checkbox"/> Immeuble <input type="checkbox"/> Façade immeuble <input type="checkbox"/> Façade commerce <input type="checkbox"/> Elément	Villa deuxième moitié XXème, bien inscrite dans le paysage Jardin en terrasse à préserver.
AV 13	40	22 boulevard de garavan	Gris foncé	<input type="checkbox"/> Ecrêtement <input type="checkbox"/> Surélévation <input type="checkbox"/> Modification <input type="checkbox"/> Immeuble <input type="checkbox"/> Façade immeuble <input type="checkbox"/> Façade commerce <input type="checkbox"/> Elément	Villa deuxième moitié XXème bien inscrite dans le paysage Jardin en terrasse à conserver

ILOT	Parcelle	Adresse	Légende P.S.M.V.	Modifications	Observations
AV 13	41a	22 bis boulevard de garavan	Gris foncé	<input type="checkbox"/> Ecrêtement <input type="checkbox"/> Surélévation <input type="checkbox"/> Modification <input type="checkbox"/> Immeuble <input type="checkbox"/> Façade immeuble <input type="checkbox"/> Façade commerce <input type="checkbox"/> Elément	Villa deuxième moitié XXème bien inscrite dans le paysage Jardin à préserver
AV 13	22	10 bis boulevard de garavan	Gris foncé	<input type="checkbox"/> Ecrêtement <input type="checkbox"/> Surélévation <input type="checkbox"/> Modification <input type="checkbox"/> Immeuble <input type="checkbox"/> Façade immeuble <input type="checkbox"/> Façade commerce <input type="checkbox"/> Elément	Villa première moitié XXème simple Jardin en terrasse à préserver
AV 13	144a	10 boulevard de garavan	Gris clair	<input type="checkbox"/> Ecrêtement <input type="checkbox"/> Surélévation <input type="checkbox"/> Modification <input type="checkbox"/> Immeuble <input type="checkbox"/> Façade immeuble <input type="checkbox"/> Façade commerce <input type="checkbox"/> Elément	Garage discordant
AV 13	24	1 place St Julien	Gris foncé	<input type="checkbox"/> Ecrêtement <input type="checkbox"/> Surélévation <input type="checkbox"/> * Modification <input type="checkbox"/> Immeuble <input type="checkbox"/> * Façade immeuble <input type="checkbox"/> Façade commerce <input type="checkbox"/> * Elément	Immeuble de rapport appuyé sur les vestiges de la muraille, urbanisation de la place St Julien : fin XIXème n'apparaît pas sur le plan de 1867 Modification : balcon mitoyen n°3 Restitution des baies RDC
AV 13	25	3 place St Julien	Gris foncé	<input type="checkbox"/> Ecrêtement <input type="checkbox"/> Surélévation <input type="checkbox"/> * Modification <input type="checkbox"/> Immeuble <input type="checkbox"/> * Façade immeuble <input type="checkbox"/> Façade commerce <input type="checkbox"/> Elément	Immeuble de rapport, urbanisation de la place fin XIXème, n'apparaît pas sur le plan de 1867 Modifications : balcons en mitoyen, suppression des balcons

ILOT	Parcelle	Adresse	Légende P.S.M.V.	Modifications	Observations
AV 13	26	5 place St Julien	Gris foncé	<input type="checkbox"/> Ecrêtement <input type="checkbox"/> Surélévation <input checked="" type="checkbox"/> * Modification <input type="checkbox"/> Immeuble <input checked="" type="checkbox"/> * Façade immeuble <input type="checkbox"/> Façade commerce <input type="checkbox"/> Elément	<p>Immeuble de rapport, urbanisation de la place St Julien : fin : XIXème n'apparaît pas sur le plan de 1867</p> <p>Modification : balcons, suppression des auvents en RDC</p>
AV 13	27	7,9 place St Julien	Gris moyen	<input type="checkbox"/> Ecrêtement <input type="checkbox"/> Surélévation <input type="checkbox"/> Modification <input type="checkbox"/> Immeuble <input type="checkbox"/> Façade immeuble <input type="checkbox"/> Façade commerce <input type="checkbox"/> Elément	<p>Immeuble de rapport fin XIXème, début XXème</p> <p>L'immeuble semble bâti sur l'emprise d'un ancien bastion édifié à l'extérieur de l'enceinte médiévale, en avancée de l'entrée de la rue Longue (porte St Antoine)</p>
AV 13	129	2,4 place St Julien	Gris foncé	<input type="checkbox"/> Ecrêtement <input type="checkbox"/> Surélévation <input checked="" type="checkbox"/> * Modification <input type="checkbox"/> Immeuble <input checked="" type="checkbox"/> * Façade immeuble <input type="checkbox"/> Façade commerce <input checked="" type="checkbox"/> * Elément	<p>Immeuble de rapport, urbanisation de la place St Julien : fin XIXème.</p> <p>Semble apparaître sur le plan de 1867</p> <p>Immeuble majeur dans le paysage urbain, par sa masse et le calage des dénivelés. Son emprise a peut-être été modifiée lors du percement du tunnel</p> <p>Modification : 2,4 place st Julien : rdc : grilles</p> <p>Sur pignon : suppression de la véranda alu</p>
AV 13	28	Traverse St Julien	Gris moyen	<input type="checkbox"/> Ecrêtement <input type="checkbox"/> Surélévation <input type="checkbox"/> Modification <input type="checkbox"/> Immeuble <input type="checkbox"/> Façade immeuble <input type="checkbox"/> Façade commerce <input type="checkbox"/> Elément	<p>Immeuble de rapport fin XIX début XXème</p> <p>L'immeuble semble bâti sur l'emprise d'un ancien bastion édifié à l'extérieur de l'enceinte médiévale, en avancée de l'entrée de la rue Longue (port St Antoine)</p>
AV13	29	Traverse St Julien	Gris clair	<input type="checkbox"/> Ecrêtement <input type="checkbox"/> Surélévation <input type="checkbox"/> Modification <input type="checkbox"/> Immeuble <input type="checkbox"/> Façade immeuble <input type="checkbox"/> Façade commerce <input checked="" type="checkbox"/> * Elément	<p>Villa première moitié XXème, façade très dénaturée</p> <p>Modifications : baie horizontale à retraiter, terrasse à aménager</p>

ILOT	Parcelle	Adresse	Légende P.S.M.V.	Modifications	Observations
AV 13	30	Traverse St Julien	Gris foncé	<input type="checkbox"/> Ecrêtement <input type="checkbox"/> Surélévation <input type="checkbox"/> Modification <input type="checkbox"/> Immeuble <input type="checkbox"/> Façade immeuble <input type="checkbox"/> Façade commerce <input type="checkbox"/> Élément	Villa première moitié XXème simple
AV 13	137	Place St Julien	Gris foncé Gris clair Ronds rouges	<input type="checkbox"/> Ecrêtement <input type="checkbox"/> Surélévation <input type="checkbox"/> Modification <input type="checkbox"/> Immeuble <input type="checkbox"/> Façade immeuble <input type="checkbox"/> Façade commerce <input type="checkbox"/> Élément	<p>Gris foncé : ancien hospice St Julien 1906, surélevé et agrandi en 1929. Le bâtiment original était limité à l'emprise entre les ailes actuelles et comptait un étage un deuxième sur 1/3 de la surface prolongé par une terrasse avec pergolas</p> <p>Gris clair : les adjonctions sur le doté et l'arrière des ailes</p> <p>Jardin en terrasse à préserver</p> <p>Arrière du bâtiment et jardin (emprise ronds rouges) : Emprise constructible faisant l'objet d'un règlement spécifique.</p> <p>Gris foncé : pavillon d'entrée</p>
AV 13	126	11 avenue Laurenti	Gris moyen	<input type="checkbox"/> Ecrêtement <input type="checkbox"/> Surélévation <input type="checkbox"/> Modification <input type="checkbox"/> Immeuble <input type="checkbox"/> Façade immeuble <input type="checkbox"/> Façade commerce <input type="checkbox"/> Élément	<p>Villa première moitié XXème</p> <p>Possibilité : sur le pignon création d'une baie coté droit</p>
AV 13	125	9 avenue Laurenti	Gris moyen	<input type="checkbox"/> Ecrêtement <input type="checkbox"/> Surélévation <input type="checkbox"/> Modification <input type="checkbox"/> Immeuble <input type="checkbox"/> Façade immeuble <input type="checkbox"/> Façade commerce <input type="checkbox"/> Élément	<p>Immeuble de rapport début XXème, simple</p> <p>Possibilité : repercer les baies bouchées aux R+2 et R+2</p>

ILOT	Parcelle	Adresse	Légende P.S.M.V.	Modifications	Observations
AV 13	123	7 avenue Laurenti	Gris foncé	<input type="checkbox"/> Ecrêtement <input type="checkbox"/> Surélévation <input type="checkbox"/> Modification <input type="checkbox"/> Immeuble <input type="checkbox"/> Façade immeuble <input type="checkbox"/> * Façade commerce <input type="checkbox"/> Elément	Immeuble deuxième moitié XIX (n'apparaît pas sur le plan de 1867), très marquant dans le paysage urbain, par son volume et sa qualité architecturale. Parties communes majeures
AV 13	120 121 148	17 square Victoria	Gris foncé	<input type="checkbox"/> Ecrêtement <input type="checkbox"/> Surélévation <input type="checkbox"/> Modification <input type="checkbox"/> Immeuble <input type="checkbox"/> Façade immeuble <input type="checkbox"/> Façade commerce <input type="checkbox"/> * Elément	Parcelle 120 : immeuble de rapport fin XIXème début XXème simple. Dernier immeuble traditionnel avant l'extension urbaine des années 1960, marquant la rupture d'échelle du bâti Parcelles 119 et 121 : possibilité de construction en arrière plan de l'immeuble de la parcelle 120, en conservant le gabarit du front bâti du square Victoria : hauteur d'égout maximum égale à celle de l'immeuble mitoyen parcelle 147
AV 13	128	7 square Victoria	Gris foncé	<input type="checkbox"/> Ecrêtement <input type="checkbox"/> Surélévation <input type="checkbox"/> Modification <input type="checkbox"/> Immeuble <input type="checkbox"/> Façade immeuble <input type="checkbox"/> * Façade commerce <input type="checkbox"/> Elément	Immeuble de rapport fin XIXème début XXème, simple
AV 13	127	9 Square Victoria	Gris foncé	<input type="checkbox"/> Ecrêtement <input type="checkbox"/> Surélévation <input type="checkbox"/> Modification <input type="checkbox"/> Immeuble <input type="checkbox"/> Façade immeuble <input type="checkbox"/> Façade commerce <input type="checkbox"/> * Elément	Immeuble de rapport fin XIXème début XXème, simple Modifications : volets RDC au nu de la façade, garde-corps balconnets à poser à mi-tableau
AV 13	124	11, 11bis square Victoria	Gris foncé	<input type="checkbox"/> Ecrêtement <input type="checkbox"/> Surélévation <input type="checkbox"/> Modification <input type="checkbox"/> Immeuble <input type="checkbox"/> Façade immeuble <input type="checkbox"/> Façade commerce <input type="checkbox"/> * Elément	Immeuble de rapport fin XIXème début XXé